



Ocena zasobów pomocy społecznej

za rok 2021

Autorzy:
Gmina Miasto Tomaszów Mazowiecki
Miejski Ośrodek Pomocy Społecznej
w Tomaszowie Mazowieckim

SPIS TREŚCI

STRONA

1	Wprowadzenie	3
2	Dane o sytuacji demograficznej i społecznej	3
3	Dane o korzystających z pomocy i wsparcia	11
3.1	Dane o korzystających z pomocy i wsparcia GMINA - ZADANIA OPS oraz MOPS, MOPR	37
4	Inne rodzaje pomocy i świadczeń	40
5	Zasoby instytucjonalne pomocy i wsparcia	50
6	Kadra jednostki organizacyjnej pomocy społecznej	62
6.1	Zatrudnienie pomocnicze w jednostce organizacyjnej pomocy społecznej	66
6.2	Zespoły pracy socjalnej i integracji społecznej w jednostce pomocy społecznej	66
7	Środki finansowe na wydatki w pomocy społecznej i innych obszarach polityki społecznej w budżecie jednostki samorządu terytorialnego	66
8	Aktywność projektowo-konkursowa jednostki organizacyjnej pomocy społecznej	70
9	Współpraca z organizacjami pozarządowymi - zadania zlecone w obszarze pomocy i wsparcia	71
10	Wnioski końcowe	71

1. Wprowadzenie

Zgodnie z art. 16a ustawy z 12 marca 2004 r. o pomocy społecznej gmina zobowiązana jest do sporządzenia corocznie oceny zasobów pomocy społecznej w oparciu o analizę lokalnej sytuacji społeczno-demograficznej, która w szczególności winna obejmować: infrastrukturę, kadre, organizacje pozarządowe, nakłady finansowe ponoszone na zadania pomocy społecznej oraz informacje o osobach i rodzinach korzystających z pomocy społecznej.

Niniejsza analiza opisuje ww. sytuację w Gminie Miasto Tomaszów Mazowiecki.

Jest to gmina miejska, leżąca w powiecie tomaszowskim, województwa łódzkiego.

Tomaszów Mazowiecki położony jest w centrum Polski, 55 km od stolicy województwa – Łodzi, 115 km od Warszawy, 25 km od Piotrkowa Trybunalskiego, 30 km od Rawy Mazowieckiej.

Przez Tomaszów Mazowiecki przepływa pięć rzek: Pilica, Wolbórka, Czarna, Piasecznica, Lubochenka. Zajmuje powierzchnię 41,3 km².

Położenie geograficzne miasta wyznaczają współrzędne 20°01' długości geograficznej wschodniej i 51°31' szerokości geograficznej północnej.

Tomaszów Mazowiecki położony jest na terenie Równiny Piotrkowskiej w miejscu, gdzie styka się ona z Wysoczyzną Rawską i Doliną Białobrzeską. Krainy te zaliczane są do makroregionu Wzniesień Południowomazowieckich będących częścią Niziny Mazowieckiej.

Krajobraz okolic miasta ukształtował się w okresie polodowcowym. Determinuje to jakość gleb w tym rejonie, które są uformowanych z gliny morenowej bądź piasków glaciofluwialnych.

Tomaszów Mazowiecki otaczają rozległe Lasy Spalskie.

Przez miasto przebiegają ważne szlaki komunikacyjne: międzynarodowa droga E-67 łącząca Warszawę poprzez Wrocław z Pragą, droga krajowa 48 (Tomaszów – Radom), droga wojewódzka 713 (Łódź – Opoczno) i linie kolejowe: Kolaszki – Skarżysko-Kamienna i Kolaszki - Radom.

Poniżej prezentujemy szczegółowe dane o: sytuacji demograficznej, rynku pracy, infrastrukturze społecznej, korzystających z pomocy i wsparcia, świadczeniach pomocy społecznej, zasobach instytucjonalnych pomocy i wsparcia, kadrze pomocy społecznej, środkach finansowych na wydatki w pomocy społecznej i innych obszarach polityki społecznej w budżecie jednostki samorządu terytorialnego, aktywności projektowo-konkursowej jednostki organizacyjnej pomocy społecznej, współpracy z organizacjami pozarządowymi w obszarze pomocy i wsparcia Gminy Miasto Tomaszów Mazowiecki.

2. Dane o sytuacji demograficznej i społecznej

Według stanu na dzień 31 grudnia 2021 roku, liczba ludności na terenie miasta Tomaszowa Mazowieckiego wynosiła 57623 osób, z czego 53,3 % stanowiły kobiety, a 46,7 % mężczyźni.

Na dzień 31 grudnia 2021 roku stopa bezrobocia dla powiatu wynosiła 7,0 %, dla województwa wynosił 5,6 %.

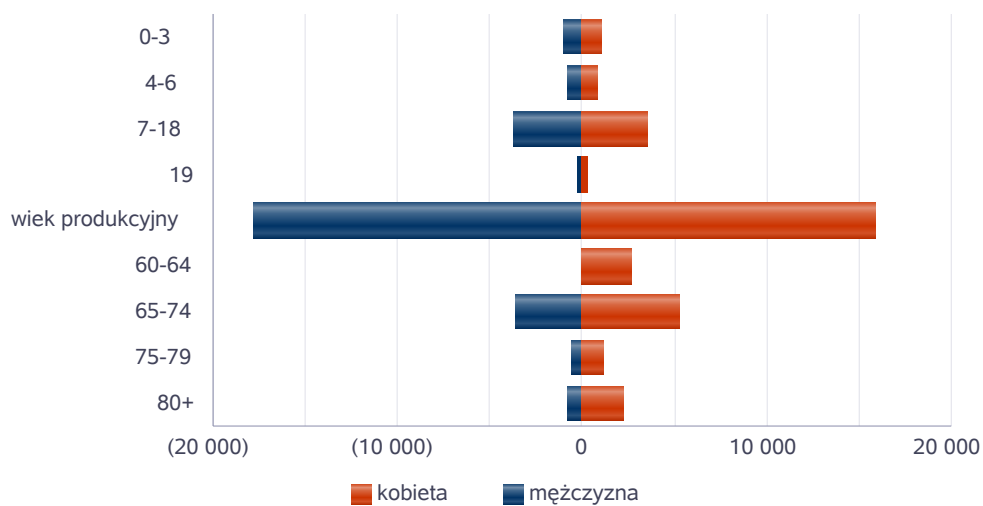
Liczba osób bezrobotnych zarejestrowanych w mieście Tomaszów Mazowiecki wynosiła 2057, w tym 48,57 % stanowiły kobiety, natomiast 51,43 % mężczyźni.

Udział długotrwale bezrobotnych w stosunku do ogólnej liczby ludności wyniósł 3,57 %.

Poniżej prezentujemy w formie graficznej i tabelarycznej szczegółowe dane dotyczące demografii (liczbę ludności w podziale na płeć i grupy wiekowe), rynku pracy (liczbę osób bezrobotnych, liczbę bezrobotnych długotrwale, liczbę osób bezrobotnych z prawem do zasiłku, wskaźnik bezrobocia wśród beneficjentów pomocy społecznej) i infrastruktury społecznej (liczba żłobków, liczba opiekunów dziennych, liczba miejsc w żłobkach, liczba dzieci którym nie przyznano miejsca) oraz w formie tabelarycznej informację o infrastrukturze społecznej zawierającą dane własne jednostki dotyczące: liczby mieszkań komunalnych, socjalnych, liczby osób oczekujących na mieszkania komunalne i socjalne, liczby wyroków eksmisyjnych bez wskazania lokalu socjalnego, liczby klubów i innych miejsc spotkań dla seniorów oraz liczby hospicjów na terenie gminy miasto Tomaszów Mazowiecki.

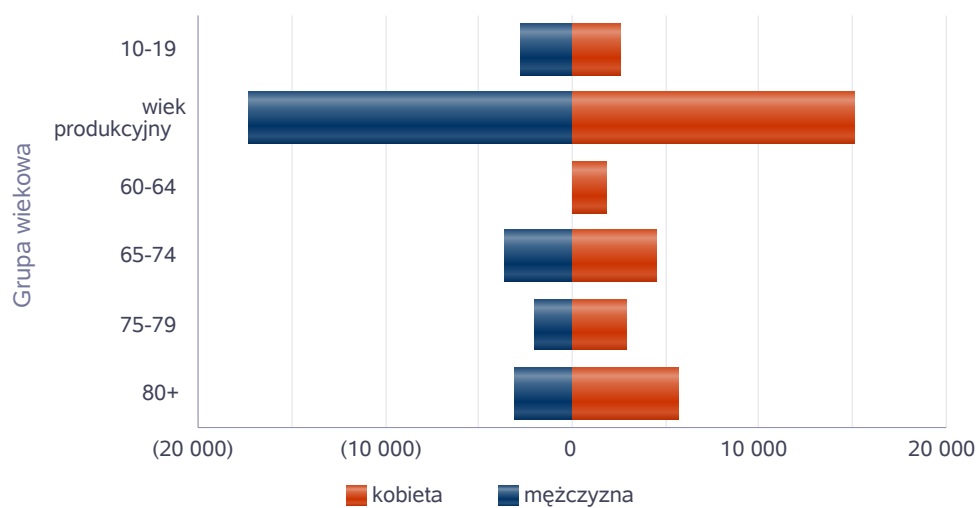
Liczba mieszkańców wg grup wiekowych i płci		
Grupa wiekowa	mężczyzna	kobieta
0-3	1 016	1 028
4-6	842	787
7-18	3 701	3 485
19	276	283
wiek produkcyjny	17 821	15 838
60-64		2 644
65-74	3 587	5 296
75-79	642	1 098
80+	816	2 178

Liczba mieszkańców wg grup wiekowych i płci



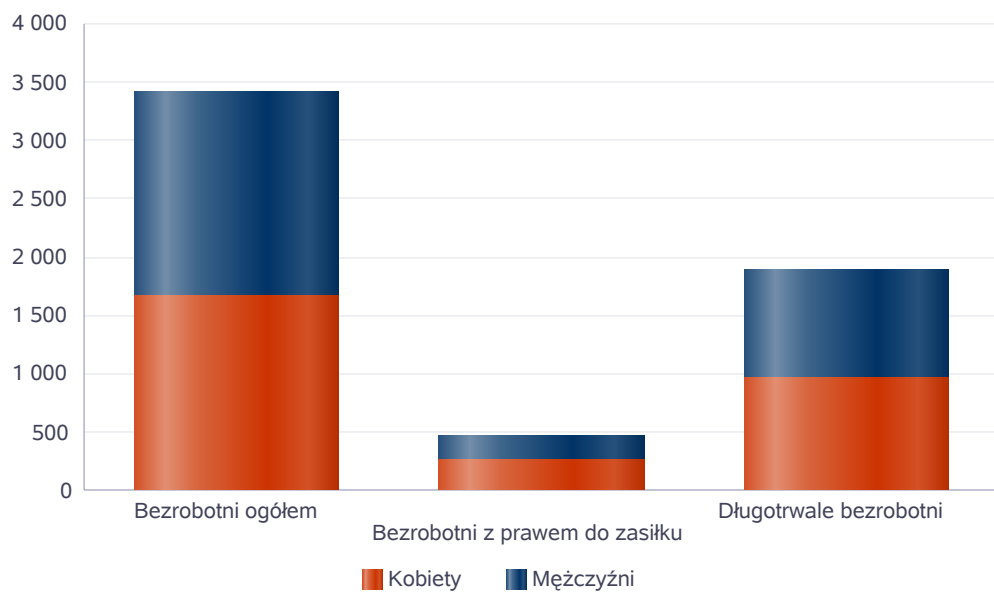
Grupa wiekowa	Liczba mieszkańców wg grup wiekowych i płci	
	mężczyzna	kobieta
10-19	2 727	2 607
wiek produkcyjny	17 328	15 068
60-64		1 866
65-74	3 601	4 524
75-79	1 986	2 894
80+	3 059	5 678

Prognozowana liczba mieszkańców wg grup wiekowych i płci



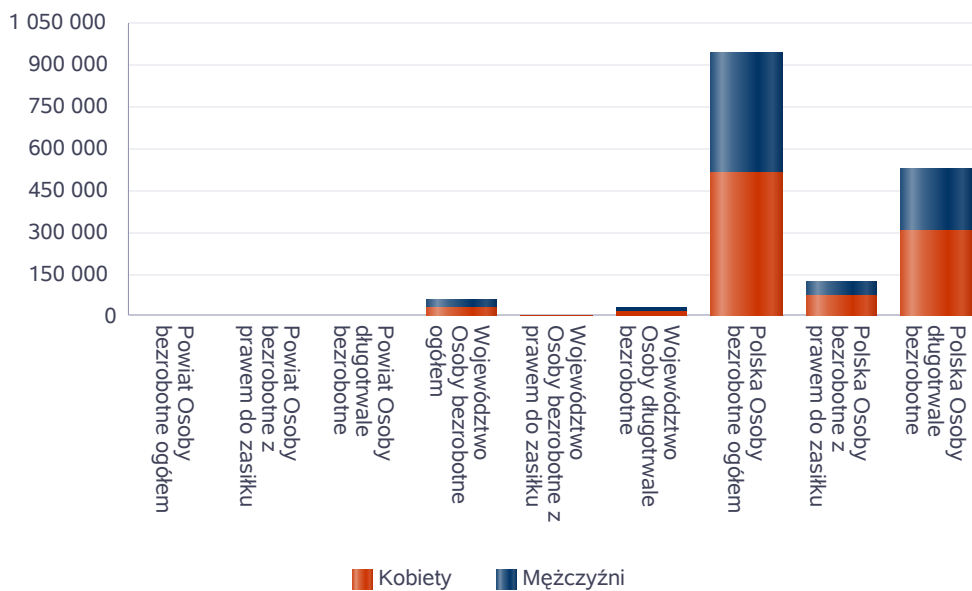
Liczba osób bezrobotnych, liczba długotrwale bezrobotnych oraz liczba osób bezrobotnych z prawem do zasiłku (poziom powiatu)

Status	Ogółem	Mężczyźni	Kobiety
Bezrobotni ogółem	3 408	1 748	1 660
Bezrobotni z prawem do zasiłku	472	212	260
Długotrwale bezrobotni	1 884	925	959



Wykres prezentuje liczbę osób bezrobotnych, liczbę bezrobotnych długotrwale oraz liczbę osób bezrobotnych z prawem do zasiłku, ogółem i w podziale na płeć.

Status	Powiat		Województwo		Polska	
	Kobiety	Mężczyźni	Kobiety	Mężczyźni	Kobiety	Mężczyźni
Osoby bezrobotne ogółem	1 660	1 748	30 614	30 288	510 303	432 720
Osoby bezrobotne z prawem do zasiłku	260	212	4 159	3 148	73 674	53 002
Osoby długotrwale bezrobotne	959	925	18 470	16 973	301 660	226 997



Wskaźnik bezrobocia wśród beneficjentów pomocy społecznej. Wskaźnik obliczany jako stosunek liczby osób w rodzinach korzystających z pomocy społecznej z powodu bezrobocia do liczby osób w rodzinach korzystających z pomocy ogółem.

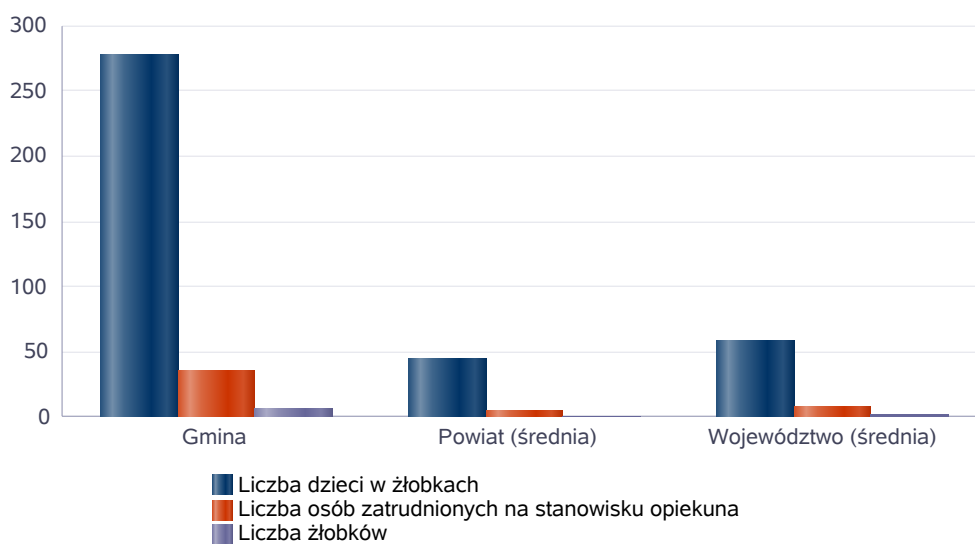
Rok	Wskaźnik
2015	60%
2016	57%
2017	61%
2018	58%
2019	50%
2020	50%
2021	54%



Liczba placówek i miejsc dla dzieci

Jednostka terytorialna	Miara	Wartość liczbowa
Gmina	Liczba dzieci w żłobkach	278,00
Gmina	Liczba osób zatrudnionych na stanowisku opiekuna	35,00
Gmina	Liczba żłobków	6,00
Powiat (średnia)	Liczba dzieci w żłobkach	44,50
Powiat (średnia)	Liczba osób zatrudnionych na stanowisku opiekuna	5,50
Powiat (średnia)	Liczba żłobków	1,13
Województwo (średnia)	Liczba dzieci w żłobkach	58,90
Województwo (średnia)	Liczba osób zatrudnionych na stanowisku opiekuna	8,30
Województwo (średnia)	Liczba żłobków	1,40

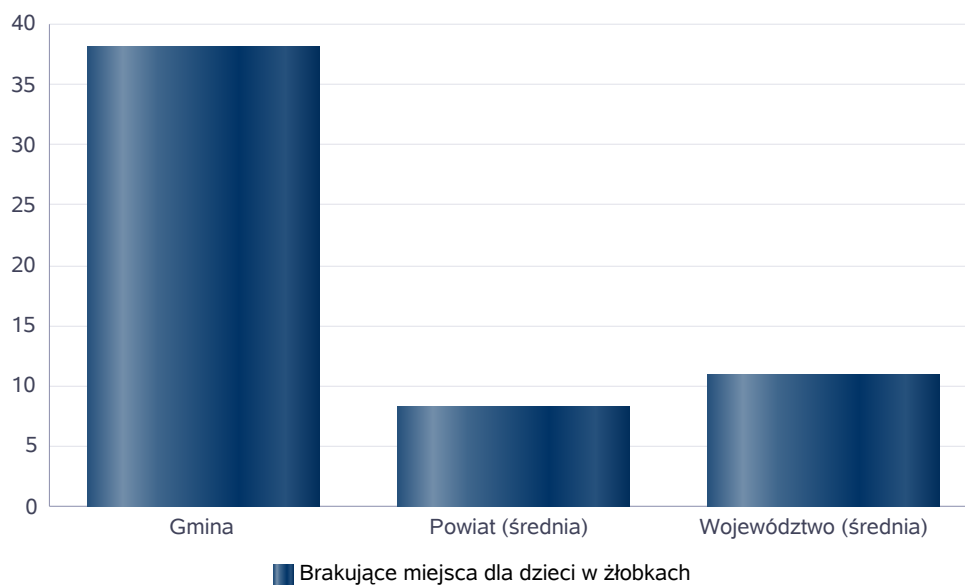
Infrastruktura opieki nad dziećmi



Liczba placówek i miejsc dla dzieci

Jednostka terytorialna	Miara	Wartość liczbową
Gmina	Brakujące miejsca dla dzieci w żłobkach	38,00
Powiat (średnia)	Brakujące miejsca dla dzieci w żłobkach	8,33
Województwo (średnia)	Brakujące miejsca dla dzieci w żłobkach	11,01

Infrastruktura opieki nad dziećmi



INFRASTRUKTURA SPOŁECZNA (stan na 31.XII)

WYSZCZEGÓLNIENIE		Rok 2020	Rok oceny 2021	Prognoza 2022*
INFRASTRUKTURA SPOŁECZNA				
Liczba mieszkań komunalnych w zasobie gminy	1	2 490	2 432	2 432
Liczba wniosków złożonych na mieszkanie komunalne z zasobów gminy	2	280	260	260
w tym z wiersza 1: Liczba mieszkań socjalnych (lokali)	3	212	30	30
Liczba oczekujących na mieszkanie socjalne	4	301	290	290
Liczba wyroków eksmisyjnych bez wskazania lokalu socjalnego	5	73	76	76
Liczba klubów i innych miejsc spotkań dla seniorów	6	10	4	4
Liczba hospicjów	7	0	0	0
Liczba ośrodków dla cudzoziemców	8	X	X	X

* Wielkość prognozy nie dotyczy wartości przyrostu lub spadku. W przypadku braku możliwości oszacowania wielkości liczbowych dla prognozy należy wpisać liczby odpowiadające danym z kolumny "Rok oceny 2021". Niniejsza instrukcja dotyczy wypełniania wszystkich tabel OZPS.

3. Dane o korzystających z pomocy i wsparcia

Pomoc i wsparcie w mieście Tomaszów Mazowiecki z pomocy społecznej w 2021 roku uzyskało 2151 osób, co stanowiło 3,73 % wszystkich mieszkańców miasta.

Liczba rodzin, którym przyznano świadczenie z pomocy społecznej zmniejszyła się w stosunku do roku poprzedniego o 158 rodzin.

W przypadku osób długotrwale korzystających z pomocy społecznej ich liczba osiągnęła poziom 1394 osób, co oznacza spadek w stosunku do roku 2020 o 30 osób.

W mieście Tomaszów Mazowiecki najczęściej występującymi przyczynami trudnej sytuacji życiowej osób i rodzin a jednocześnie powodami ubiegania się o pomoc społeczną, wskazanymi przez ośrodek pomocy społecznej w 2021 roku było kolejno: niepełnosprawność, bezrobocie, długotrwała i ciężka choroba, bezradność w sprawach opiekuńczo-wychowawczych i prowadzenia gospodarstwa domowego, ubóstwo, alkoholizm.

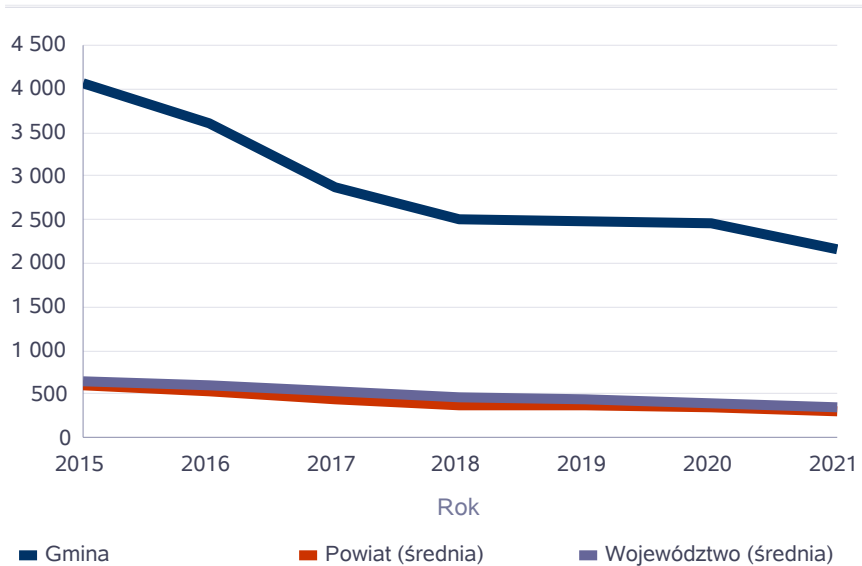
Poniżej prezentujemy w formie graficznej i tabelarycznej szczegółowe dane dotyczące:

liczby rodzin i osób w rodzinach korzystających z pomocy społecznej w podziale na wiek i płeć, wskaźnika deprivacji lokalnej, liczby długotrwale korzystających z pomocy społecznej w podziale na płeć i grupy wiekowe, liczby osób i rodzin korzystających ze świadczeń pieniężnych i niepieniężnych, liczby osób korzystających z usług opiekuńczych i specjalistycznych usług opiekuńczych dla osób z zaburzeniami psychicznymi, liczby rodzin korzystających z poradnictwa specjalistycznego, wskaźnika pracy socjalnej, liczby rodzin korzystających z interwencji kryzysowej, wskaźnika kontraktu socjalnego w podziale na typy, wskaźnika projektów socjalnych.

Liczba osób korzystających ze świadczeń na podstawie wydanych decyzji

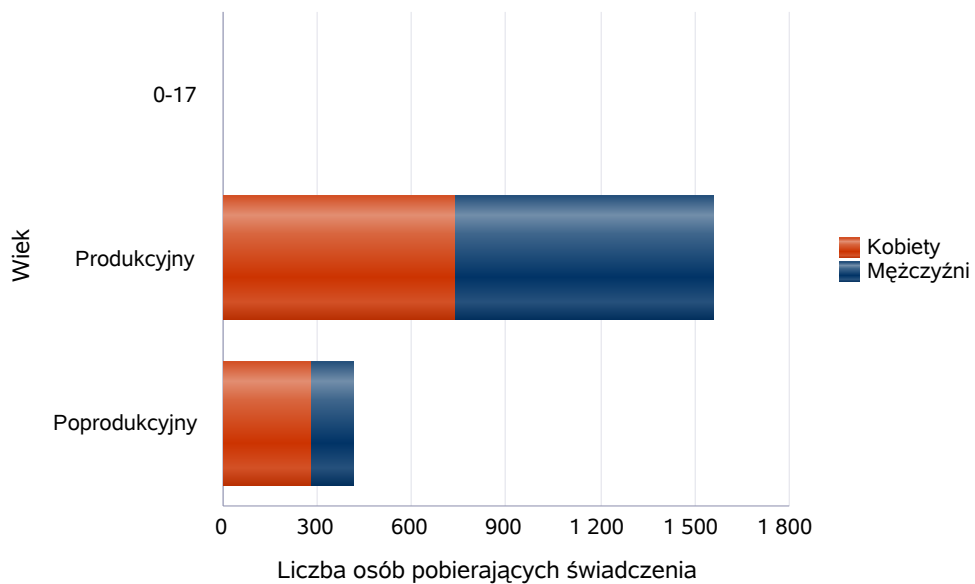
	Liczba świadczeniobiorców						
	2015	2016	2017	2018	2019	2020	2021
Gmina	4 067	3 604	2 863	2 498	2 475	2 462	2 151
Powiat (średnia)	600	532	438	382	375	355	305
Województwo (średnia)	647	599	536	474	432	386	338

Liczba świadczeniobiorców



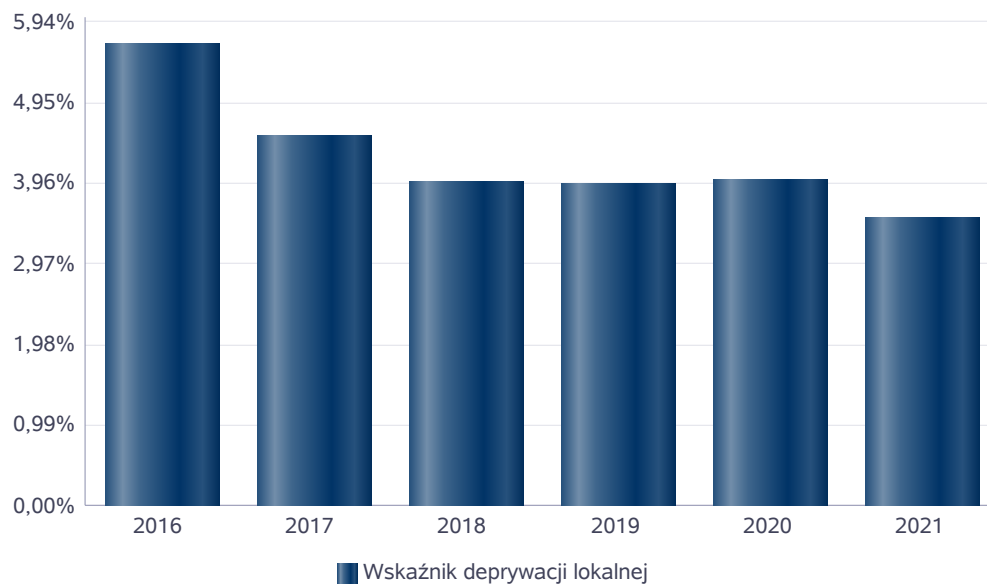
Liczba osób korzystających z pomocy społecznej w podziale na wiek i płeć wg liczby wypłaconych świadczeń

Grupa	Ogółem	Kobiety	Mężczyźni
0-17	2		2
Produkcyjny	1 560	739	821
Poprodukcyjny	415	278	137



Wskaźnik deprivacji lokalnej

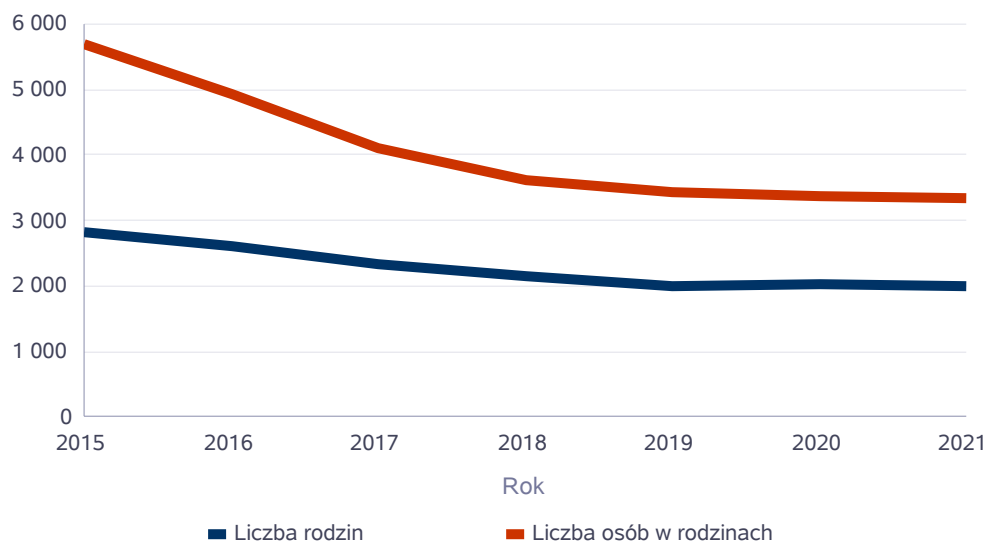
Rok	Wskaźnik deprivacji lokalnej
2016	5,67%
2017	4,53%
2018	3,97%
2019	3,95%
2020	3,99%
2021	3,53%



Liczba rodzin i liczba osób w rodzinach korzystających z pomocy społecznej

Rok	Liczba rodzin	Liczba osób w rodzinach
2015	2 812	5 682
2016	2 598	4 933
2017	2 331	4 114
2018	2 131	3 624
2019	2 000	3 426
2020	2 023	3 376
2021	2 002	3 344

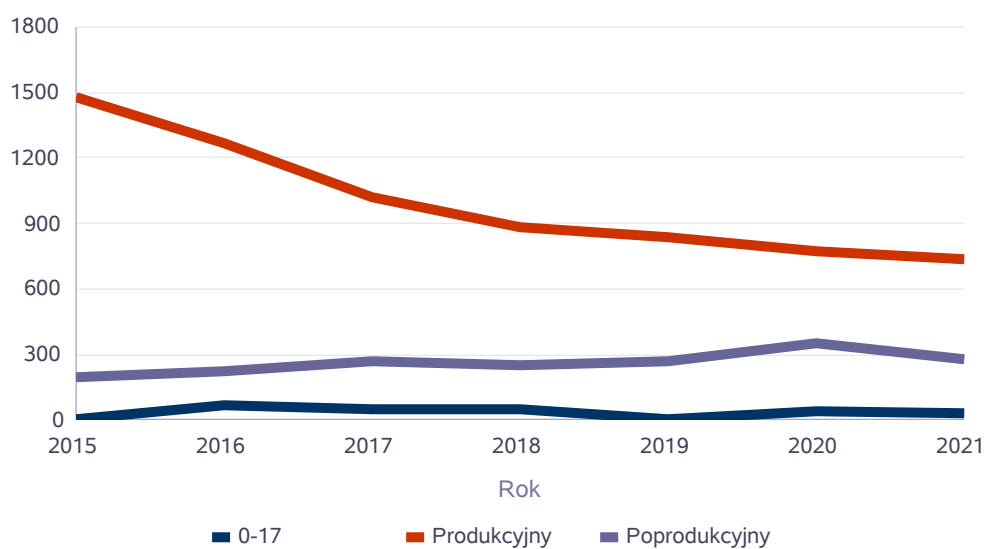
Korzystający z pomocy społecznej



Liczba kobiet korzystających z pomocy społecznej

		Liczba kobiet korzystających z pomocy						
Poziom	Wiek	2015	2016	2017	2018	2019	2020	2021
Tomaszów Mazowiecki (miejska)	0-17	1				1		
	Produkcyjny	1479	1271	1024	879	834	771	739
	Poprodukcyjny	198	219	268	246	270	353	278
Powiat (średnia)	0-17	76	65	53	45	43	39	29
	Produkcyjny	216	181	151	128	119	119	106
	Poprodukcyjny	33	34	40	39	41	47	40
Województwo (średnia)	0-17	119	104	87	85	66	58	48
	Produkcyjny	235	206	174	174	131	121	105
	Poprodukcyjny	55	59	63	74	62	56	52

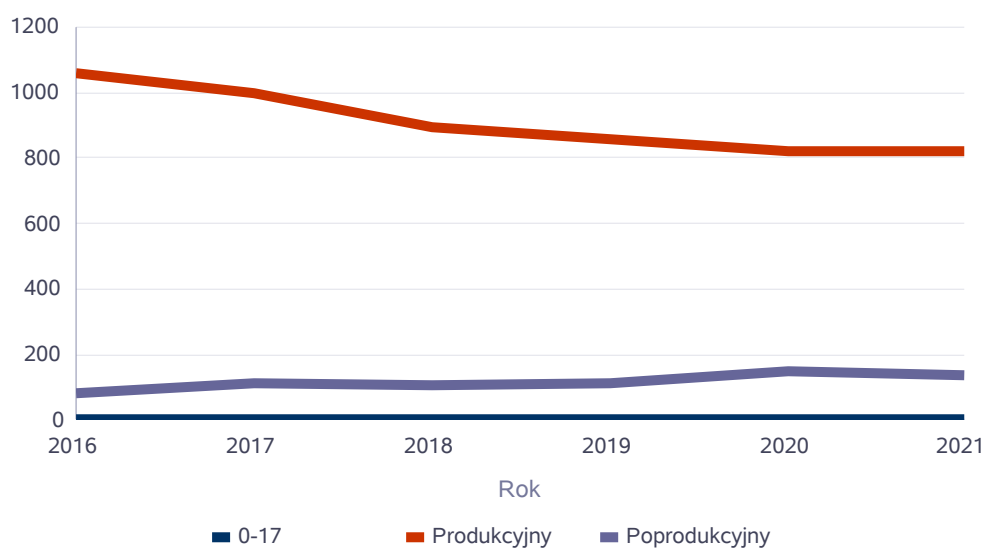
Liczba kobiet korzystających z pomocy



Liczba mężczyzn korzystających z pomocy społecznej

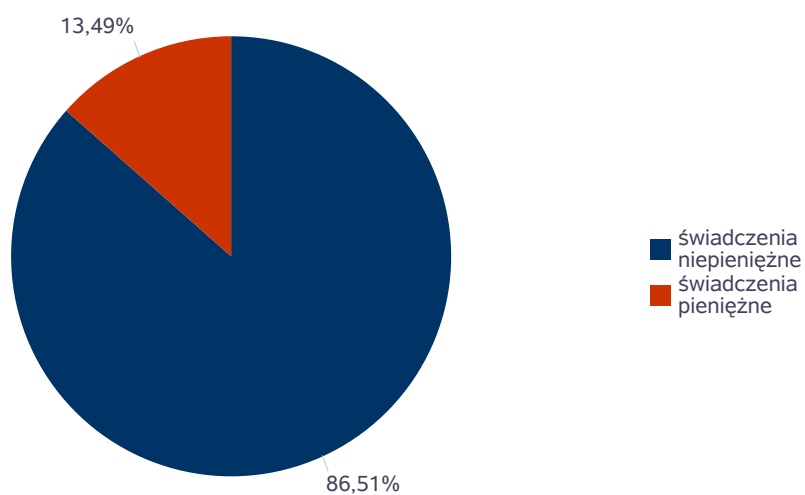
Poziom	Wiek	Liczba mężczyzn korzystających z pomocy					
		2016	2017	2018	2019	2020	2021
Tomaszów Mazowiecki (miejska)	0-17	2	2	2	3	3	2
	Produkcyjny	1059	997	894	857	819	821
	Poprodukcyjny	83	114	105	111	147	137
Powiat (średnia)	0-17	74	60	49	46	42	32
	Produkcyjny	176	165	145	139	138	129
	Poprodukcyjny	12	16	15	18	19	18
Województwo (średnia)	0-17	111	92	92	70	62	50
	Produkcyjny	214	195	200	155	149	136
	Poprodukcyjny	20	23	25	22	21	21

Liczba mężczyzn korzystających z pomocy



Liczba świadczeń pieniężnych i niepieniężnych z pomocy społecznej

Rodzaj świadczenia	Liczba świadczeń
świadczenia niepieniężne	115 754
świadczenia pieniężne	18 045

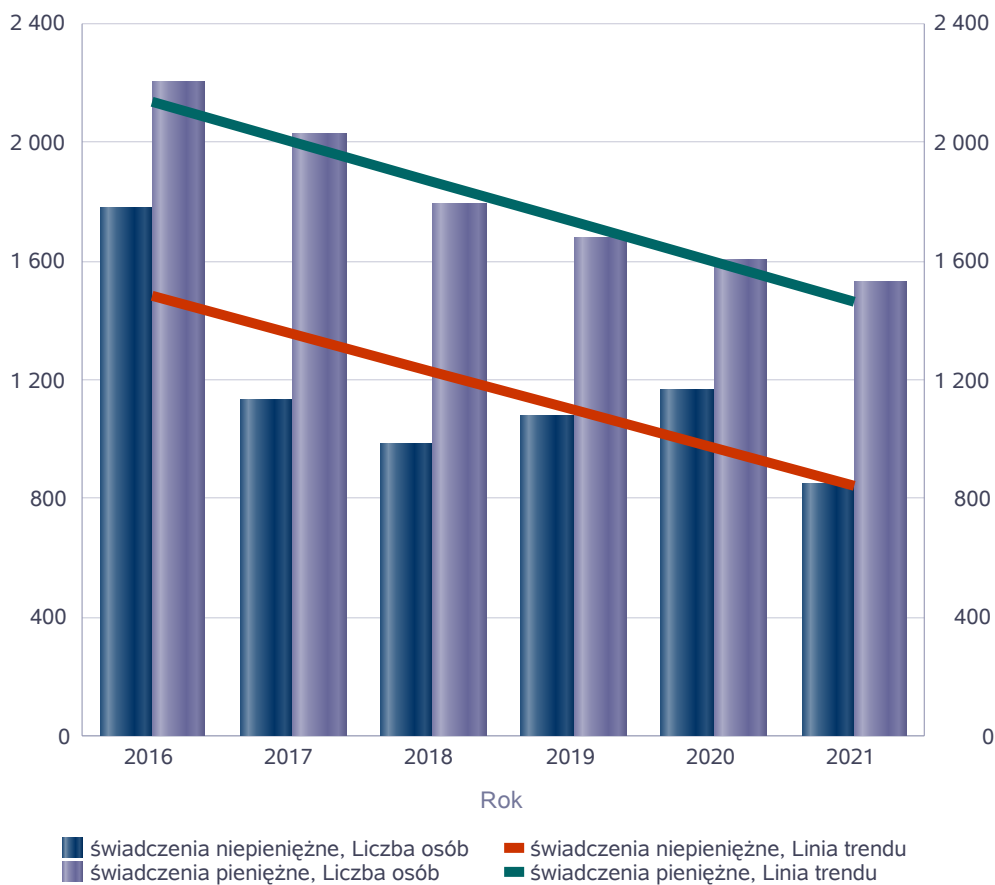


Liczba świadczeń

Liczba osób korzystających z świadczeń pieniężnych i niepieniężnych

Rodzaj świadczenia	Liczba osób					
	2016	2017	2018	2019	2020	2021
świadczenia niepieniężne	1 774	1 134	983	1 076	1 166	846
świadczenia pieniężne	2 199	2 022	1 788	1 678	1 599	1 530

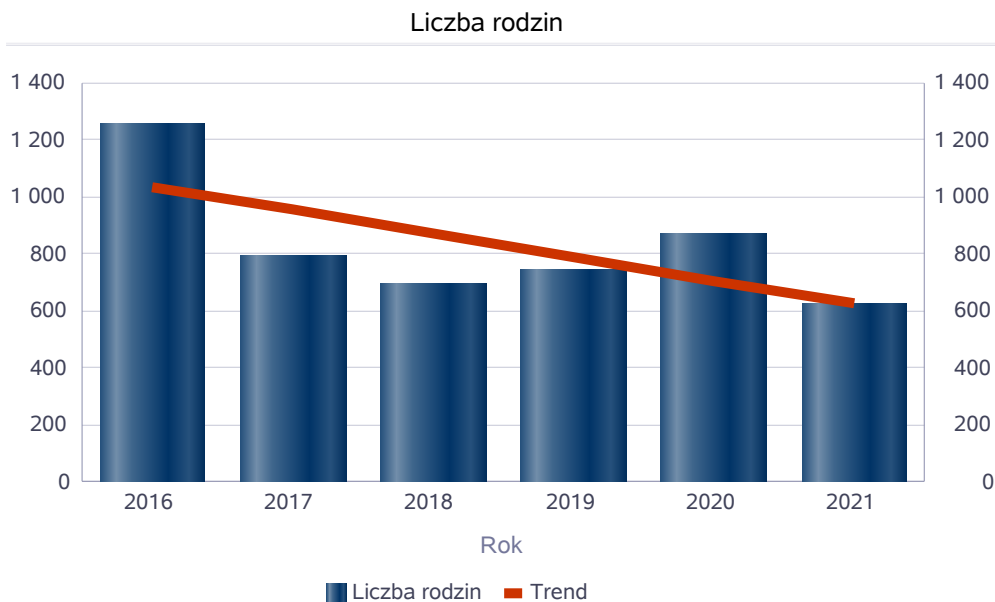
Liczba osób korzystających z świadczeń pieniężnych i niepieniężnych



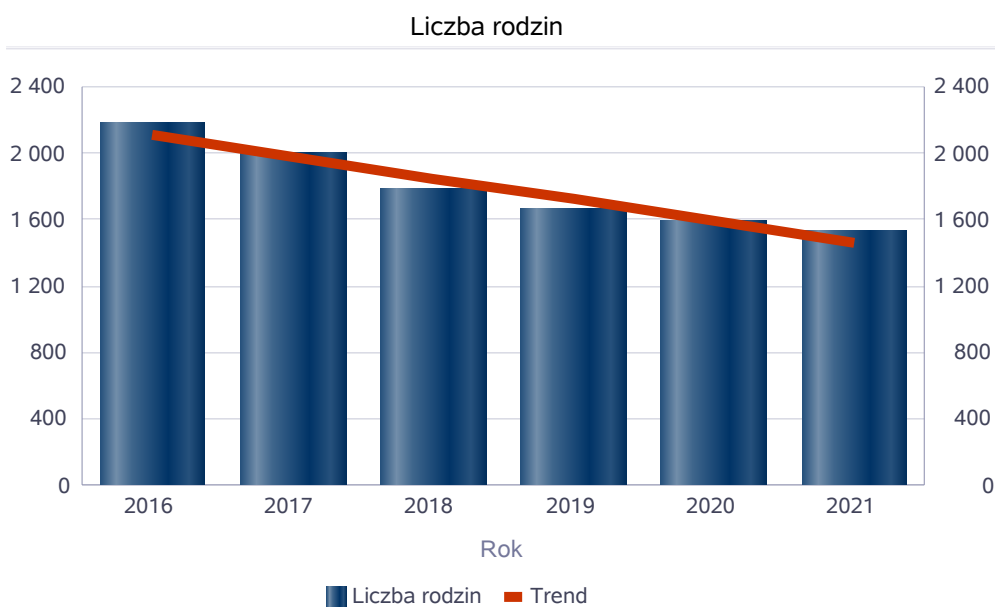
Liczba rodzin korzystających z świadczeń pieniężnych i niepieniężnych

	Liczba rodzin					
Rodzaj świadczenia	2016	2017	2018	2019	2020	2021
świadczenia niepieniężne	1 257	792	694	747	871	622
świadczenia pieniężne	2 176	1 990	1 773	1 656	1 586	1 526

świadczenia niepieniężne



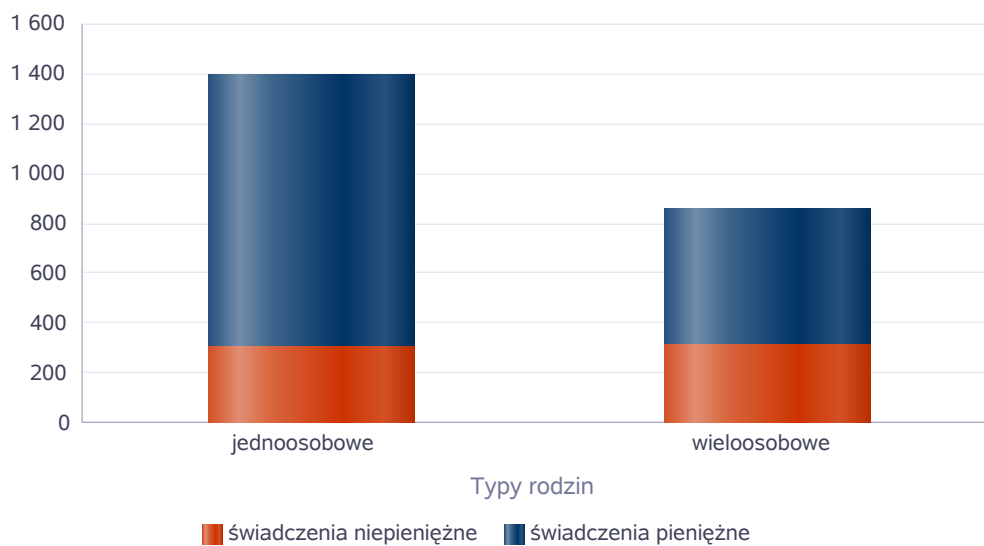
świadczenia pieniężne



Rodzaje świadczeń, z których korzystają poszczególne typy rodzin

Typy rodzin	Liczba rodzin pobierających świadczenia		
	Ogółem	Świadczenia pieniężne	Świadczenia niepieniężne
jednoosobowe	1 175	1 084	309
wielooosobowe	591	549	310

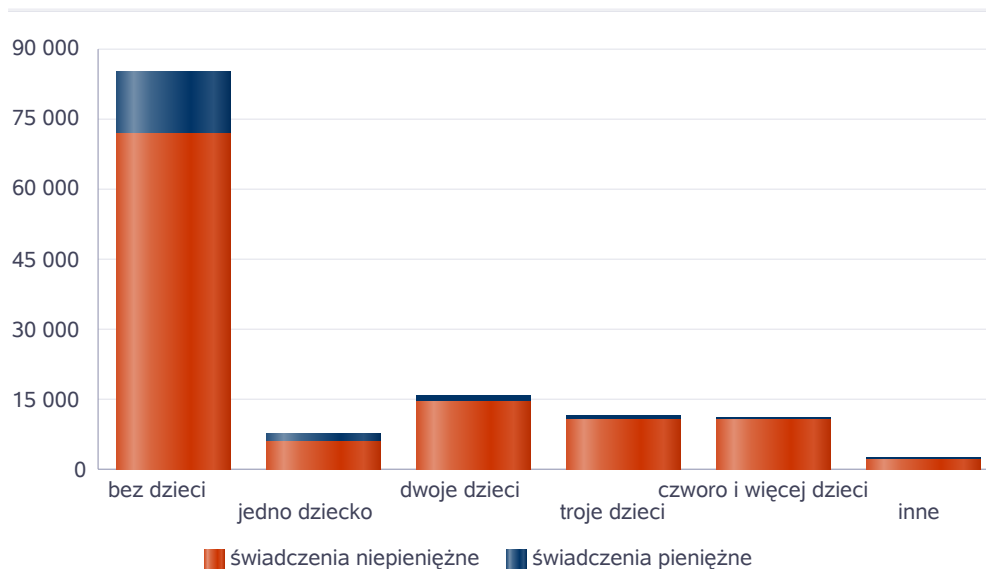
Liczba rodzin pobierających świadczenia



Rodzaje świadczeń, z których korzystają poszczególne typy rodzin ze względu na liczbę dzieci

Typ rodziny	Liczba świadczeń		
	Ogółem	Świadczenia pieniężne	Świadczenia niepieniężne
bez dzieci	85138	13526	71612
jedno dziecko	7689	1570	6119
dwoje dzieci	15843	1427	14416
troje dzieci	11442	774	10668
czworo i więcej dzieci	11031	423	10608
inne	2656	325	2331

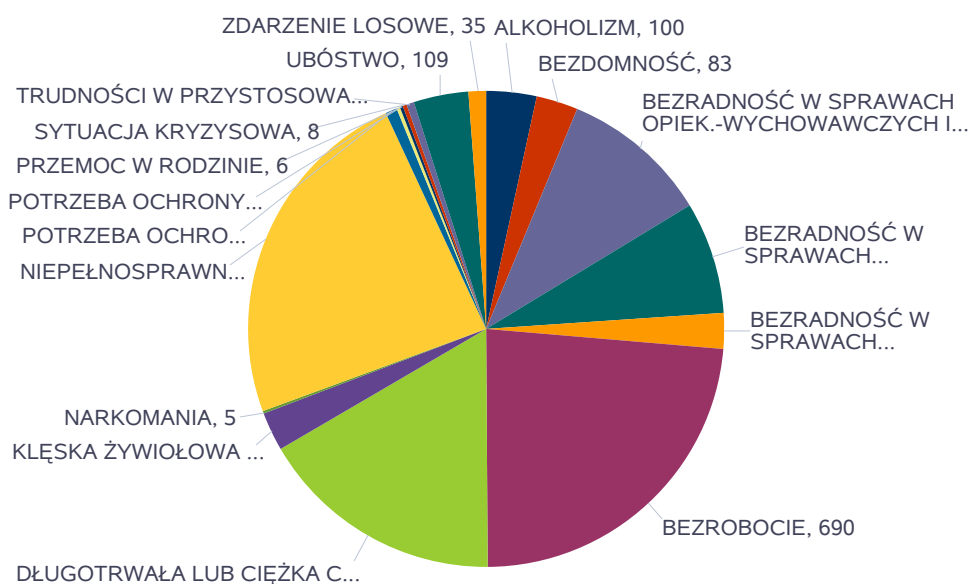
Liczba świadczeń



Powody udzielania pomocy rodzinom

Powody udzielenia pomocy i wsparcia - ranking	LICZBA RODZIN OGÓŁEM
NIEPEŁNOSPRAWNOŚĆ	694
BEZROBOCIE	690
DŁUGOTRWAŁA LUB CIĘŻKA CHOROBA	489
BEZRADNOŚĆ W SPRAWACH OPIEK.-WYCHOWAWCZYCH I PROWADZENIA GOSPODARSTWA DOMOWEGO - OGÓŁEM	295
BEZRADNOŚĆ W SPRAWACH OPIEK.-WYCHOWAWCZYCH I PROWADZENIA GOSPODARSTWA DOMOWEGO - OGÓŁEM - W TYM: RODZINY NIEPEŁNE	223
UBÓSTWO	109
ALKOHOLIZM	100
BEZDOMNOŚĆ	83
KLĘSKA ŻYWIOŁOWA LUB EKOLOGICZNA	77
BEZRADNOŚĆ W SPRAWACH OPIEK.-WYCHOWAWCZYCH I PROWADZENIA GOSPODARSTWA DOMOWEGO - OGÓŁEM - W TYM: RODZINY WIELODZIELNE	71
ZDARZENIE LOSOWE	35
POTRZEBA OCHRONY MACIERZYŃSTWA	23
TRUDNOŚCI W PRZYSTOSOWANIU DO ŻYCIA PO ZWOLNIENIU Z ZAKŁADU KARNEGO	15
SYTUACJA KRYZYSOWA	8
POTRZEBA OCHRONY MACIERZYŃSTWA - W TYM: POTRZEBA OCHRONY WIELODZIELNOŚCI	7
PRZEMOC W RODZINIE	6
NARKOMANIA	5

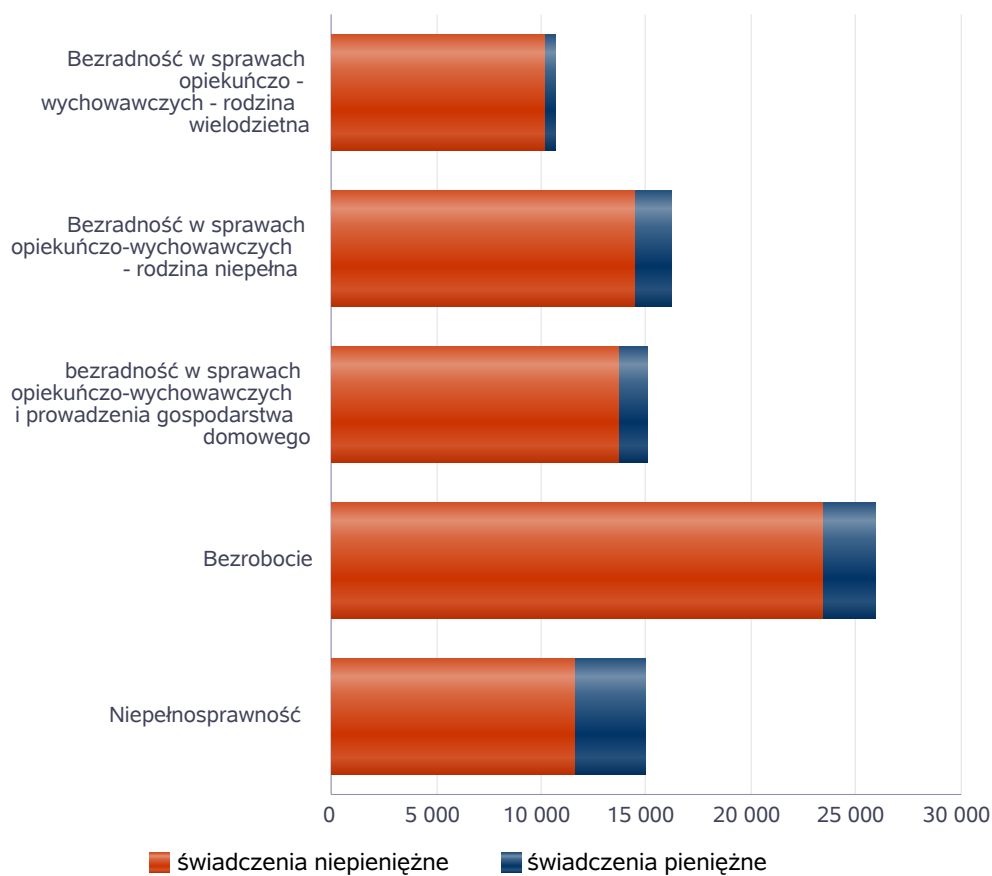
Powody udzielenia pomocy i wsparcia



Główne powody przyznania świadczeń w roku

Powód przyznania	Ogółem	Liczba świadczeń	
		świadczenia niepieniężne	świadczenia pieniężne
Bezrobocie	25 902	23 399	2 503
Bezradność w sprawach opiekuńczo-wychowawczych - rodzina niepełna	16 182	14 448	1 734
bezradność w sprawach opiekuńczo-wychowawczych i prowadzenia gospodarstwa domowego	15 010	13 757	1 253
Niepełnosprawność	14 981	11 623	3 358
Bezradność w sprawach opiekuńczo - wychowawczych - rodzina wielodzietna	10 660	10 166	494

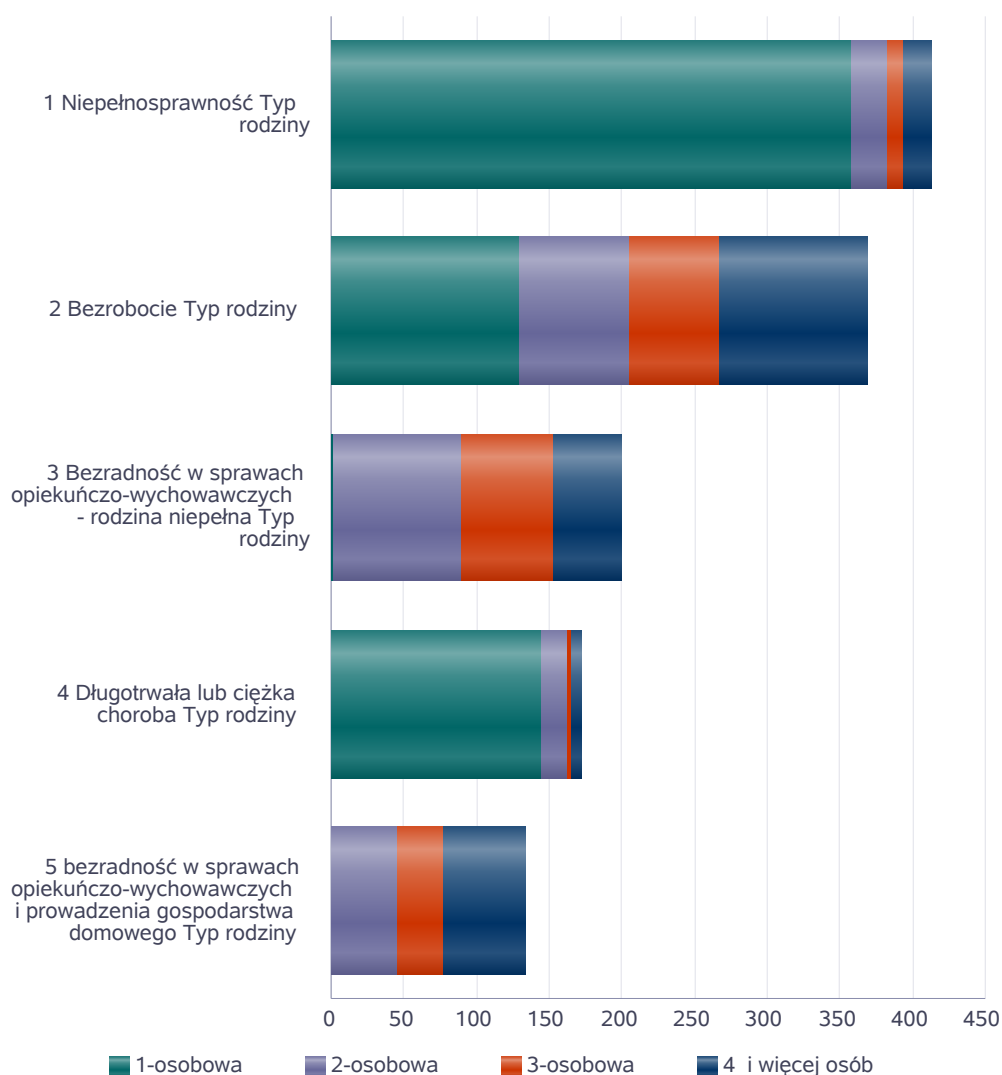
Liczba świadczeń



Główne powody przyznawania pomocy dla rodzin jednoosobowych i wieloosobowych

Powód przyznania	Ogółem	Typ rodziny	Typ rodziny	Typ rodziny	Typ rodziny
		1-osobowa	2-osobowa	3-osobowa	4 i więcej osób
Niepełnosprawność	413	358	25	11	19
Bezrobocie	369	129	76	62	102
Bezradność w sprawach opiekuńczo-wychowawczych - rodzina niepełna	200	2	87	64	47
Długotrwała lub ciężka choroba	172	144	18	3	7
bezradność w sprawach opiekuńczo-wychowawczych i prowadzenia gospodarstwa domowego	133		45	32	56

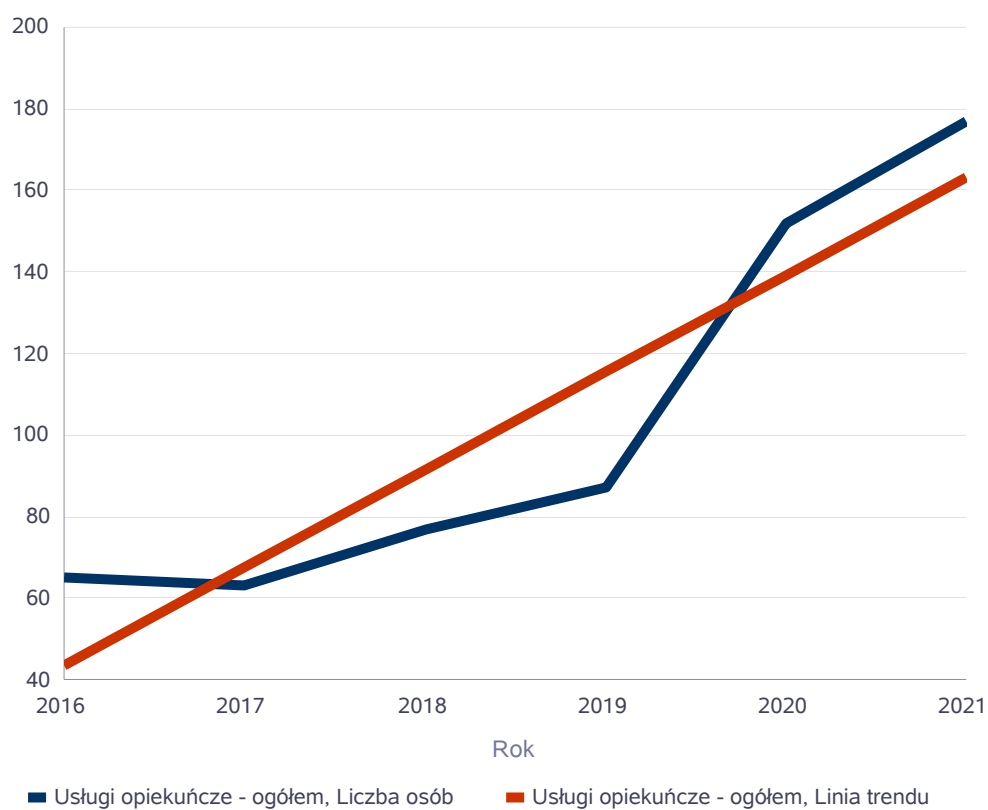
Liczba rodzin pobierających świadczenia wg powodów



Liczba osób korzystających ze usług opiekuńczych

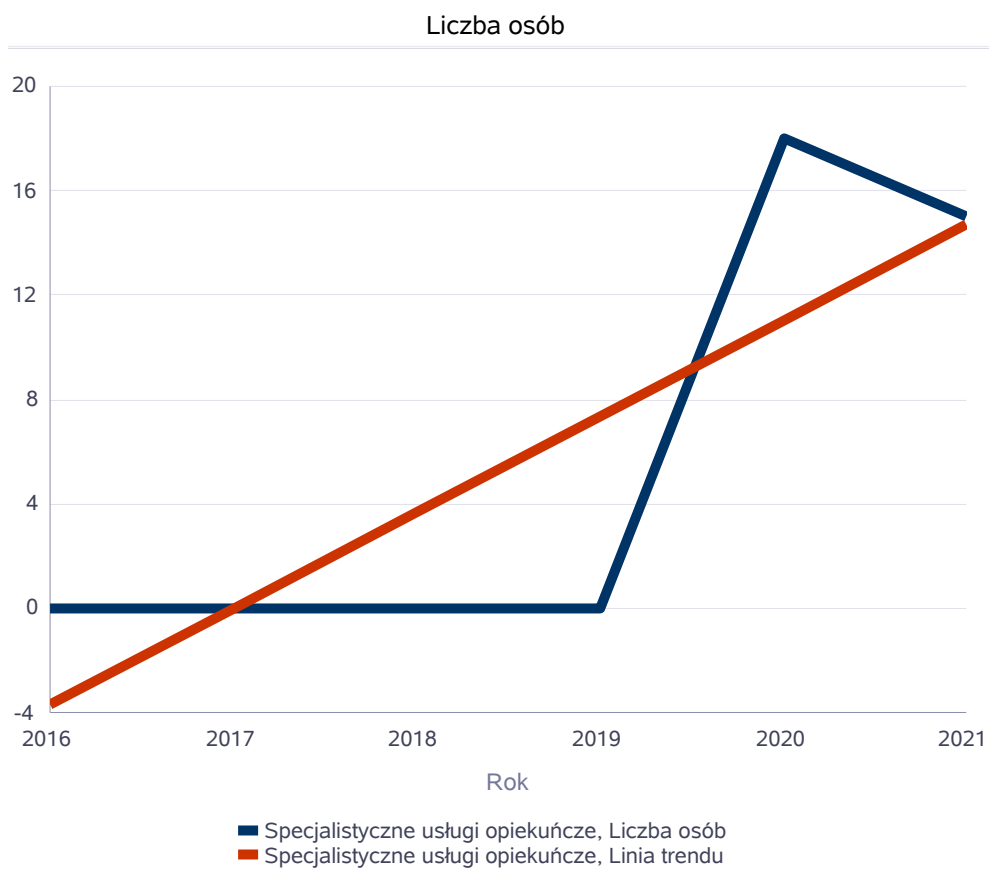
Rok	Liczba osób
2016	65
2017	63
2018	77
2019	87
2020	152
2021	177

Liczba osób



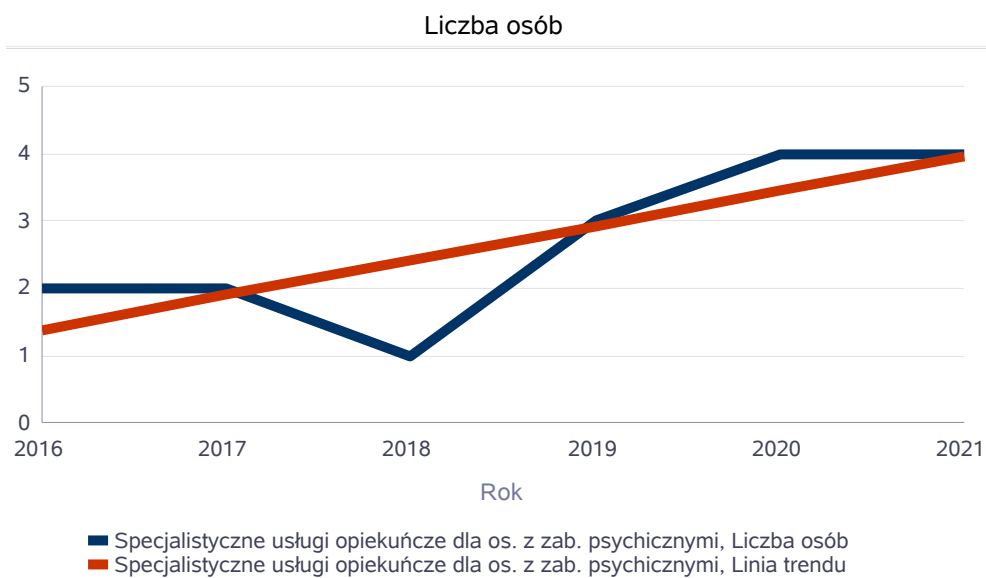
Liczba osób korzystających z specjalistycznych usług opiekuńczych

Rok	Liczba osób
2016	0
2017	0
2018	0
2019	0
2020	18
2021	15



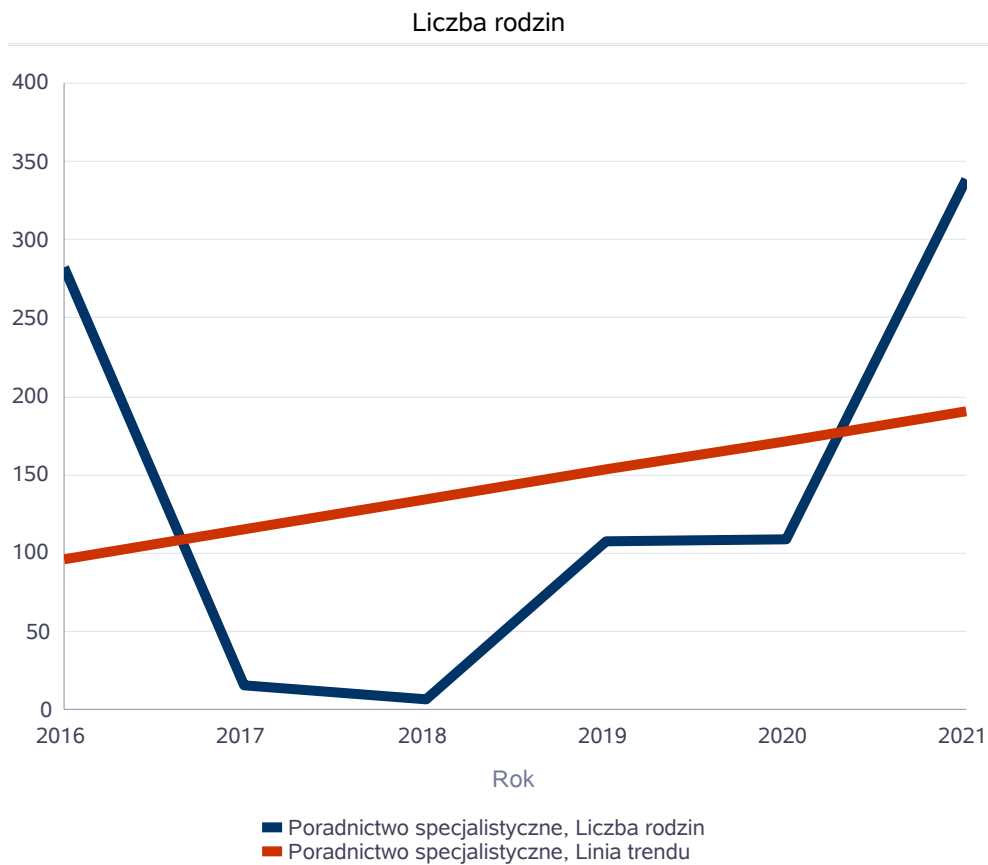
Liczba osób korzystających z usług specjalistycznych opiekuńczych dla osób z zaburzeniami psychicznymi

Rok	Liczba osób
2016	2
2017	2
2018	1
2019	3
2020	4
2021	4



Liczba rodzin korzystających z poradnictwa specjalistycznego

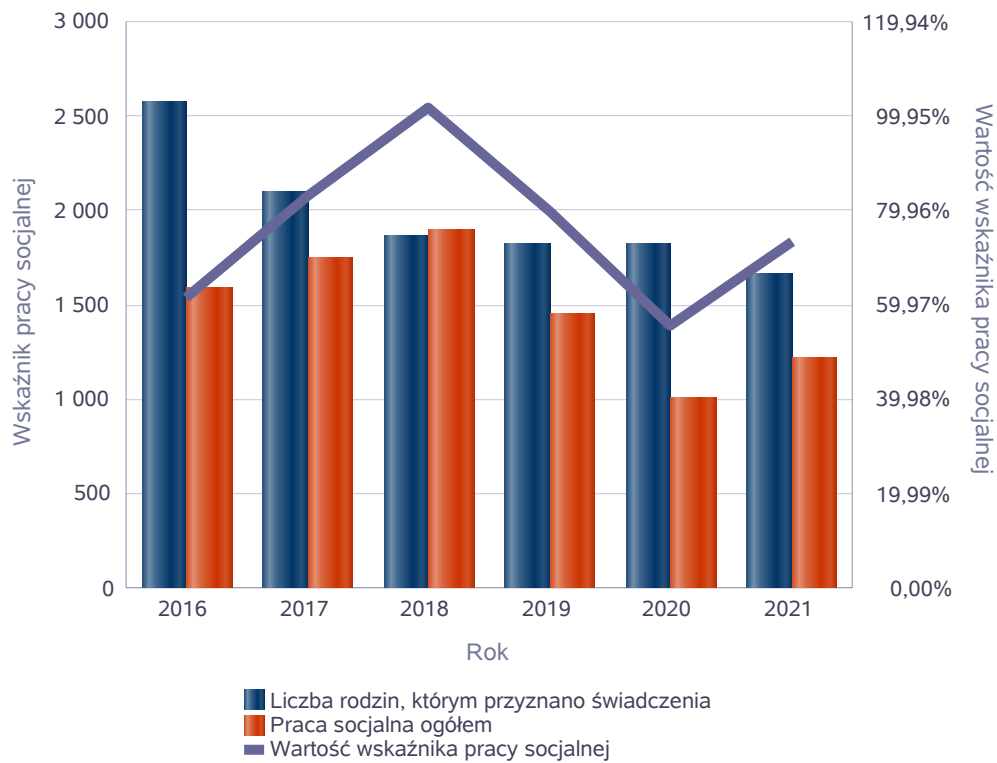
Rodzaj	Liczba rodzin w latach					
	2016	2017	2018	2019	2020	2021
Poradnictwo specjalistyczne	283	16	7	107	109	339



Wskaźnik pracy socjalnej - wskaźnik obliczany jako stosunek liczby rodzin objętych pracą socjalną do rodzin osób, którym przyznano świadczenie pomnożony przez 100%

	2016	2017	2018	2019	2020	2021
Wskaźnik pracy socjalnej	61,69%	83,19%	101,66%	79,58%	55,52%	73,48%
Liczba rodzin, którym przyznano świadczenia	2 574	2 094	1 864	1 817	1 821	1 663
Praca socjalna ogółem	1 588	1 742	1 895	1 446	1 011	1 222

Wskaźnik pracy socjalnej



Liczba rodzin korzystających z interwencji kryzysowej

	Liczba rodzin					
Udzielone świadczenia	2016	2017	2018	2019	2020	2021
Interwencja kryzysowa	119	22	22	10	33	18

Liczba rodzin korzystających z interwencji kryzysowej

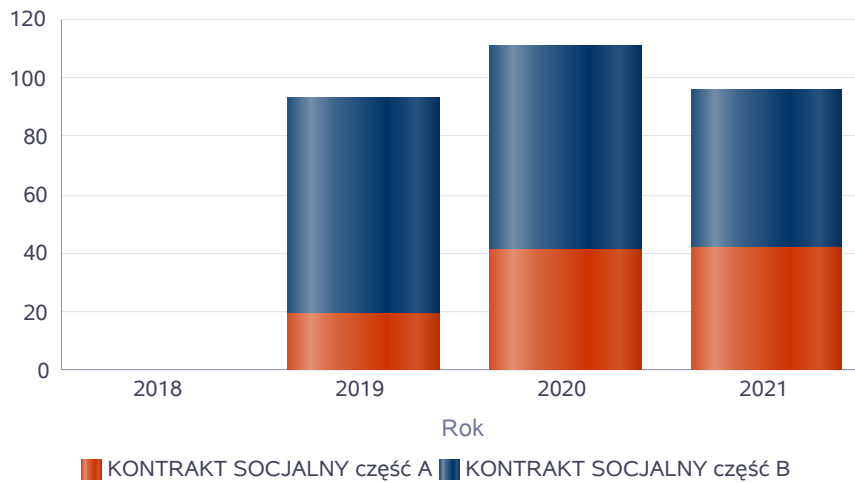


Kontrakt socjalny

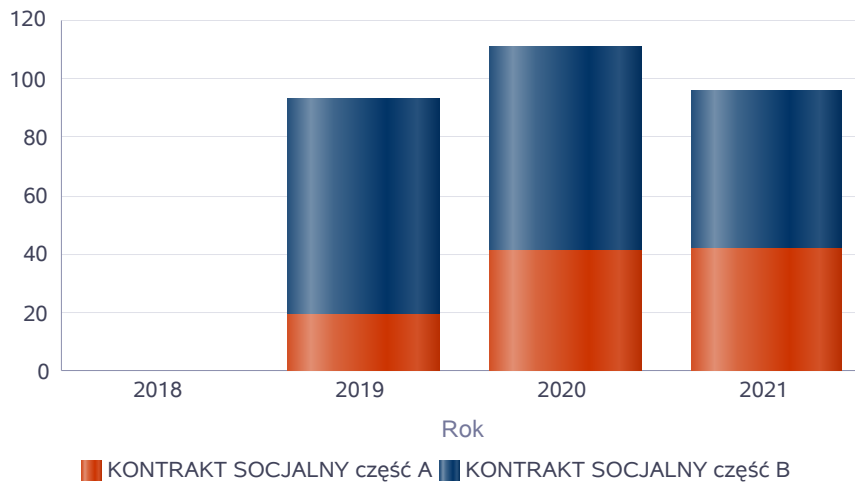
Wskaźnik obliczany jako udział osób objętych kontraktem socjalnym typu A i typu B w ogólnej liczbie osób nim objętych

Rok	Praca socjalna	Liczba kontraktów/projektów	Liczba osób objętych kontraktami/projektami socjalnymi
2018	KONTRAKT SOCJALNY część A	0	0
	KONTRAKT SOCJALNY część B	0	0
2019	KONTRAKT SOCJALNY część A	19	19
	KONTRAKT SOCJALNY część B	74	74
2020	KONTRAKT SOCJALNY część A	41	41
	KONTRAKT SOCJALNY część B	70	70
2021	KONTRAKT SOCJALNY część A	42	42
	KONTRAKT SOCJALNY część B	54	54

Liczba kontraktów/projektów



Liczba osób objętych kontraktami/projektami socjalnymi



Liczba projektów socjalnych w odniesieniu do liczby osób nimi objętych

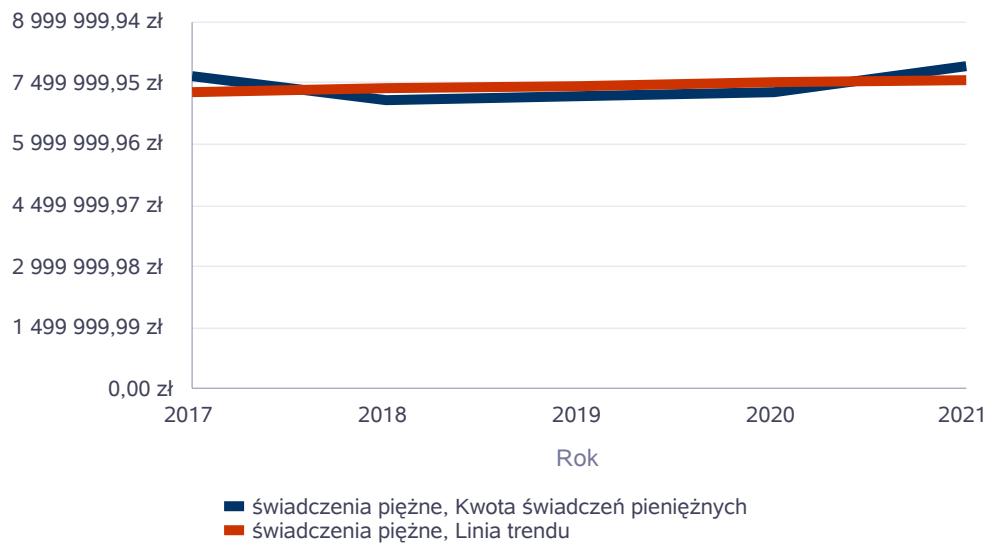
	2017	2018	2019	2020	2021
LICZBA KONTRAKTÓW/PROJEKTÓW SOCJALNYCH	0	0	0	0	0
LICZBA OSÓB OBJĘTA KONTRAKTAMI/PROJEKTAMI SOCJALNYMI	0	0	0	0	0



Świadczenia pieniężne z pomocy społecznej

Rok	Kwota świadczeń pieniężnych
2017	7 672 740,22 zł
2018	7 092 595,70 zł
2019	7 197 080,68 zł
2020	7 298 426,38 zł
2021	7 907 391,75 zł

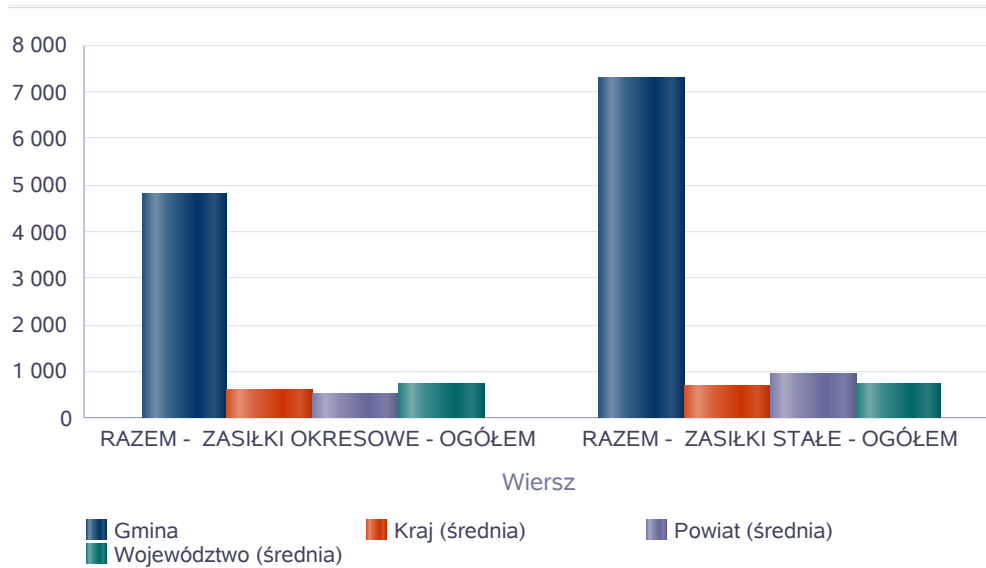
Kwota świadczeń pieniężnych



Podstawowe statystyki dla świadczeń pieniężnych

Poziom	Wiersz	Liczba świadczeń
Gmina	RAZEM - ZASIŁKI OKRESOWE - OGÓŁEM	4 792
	RAZEM - ZASIŁKI STAŁE - OGÓŁEM	7 287
Powiat (średnia)	RAZEM - ZASIŁKI OKRESOWE - OGÓŁEM	535
	RAZEM - ZASIŁKI STAŁE - OGÓŁEM	964
Województwo (średnia)	RAZEM - ZASIŁKI OKRESOWE - OGÓŁEM	726
	RAZEM - ZASIŁKI STAŁE - OGÓŁEM	739
Kraj (średnia)	RAZEM - ZASIŁKI OKRESOWE - OGÓŁEM	622
	RAZEM - ZASIŁKI STAŁE - OGÓŁEM	711

Liczba świadczeń



**DANE O KORZYSTAJĄCYCH Z POMOCY I WSPARCIA
w całym okresie sprawozdawczym**

WYSZCZEGÓLNIENIE		Rok 2020	Rok oceny 2021	Prognoza 2022
OSOBY I RODZINY, KTÓRYM UDZIELONO POMOCY I WSPARCIA				
Liczba osób	1	2 462	2 151	2 151
OSOBY I RODZINY, KTÓRYM PRZYZNANO ŚWIADCZENIE				
Liczba osób	2	2 462	2 151	2 151
W tym: osoby długotrwale korzystające	3	1 424	1 394	1 394
Wiek 0-17	4	809	769	769
Wiek produkcyjny *	5	1 764	1 650	1 650
Wiek poprodukcyjny **	6	347	439	439
Liczba rodzin	7	1 821	1 663	1 663
Liczba osób w rodzinach	8	3 182	2 861	2 861
w tym: KOBIETY (z wierszy 2-6)				
Ogółem	9	1 407	1 397	1 397
W tym: osoby długotrwale korzystające	10	635	633	633
Wiek 0-17	11	384	382	382
Wiek 18-59	12	787	711	711
Wiek 60 lat i więcej	13	236	304	304
OSOBY I RODZINY, Z KTÓRYMI PRZEPROWADZONO WYWIAD ŚRODOWISKOWY				
Liczba osób ogółem	14	2 462	2 151	2 151
Liczba rodzin	15	1 821	1 663	1 663
Liczba osób w rodzinach	16	3 182	2 861	2 861
KONTRAKT SOCJALNY				
Liczba zawartych kontraktów socjalnych - ogółem	17	70	96	96
Liczba osób objętych kontraktem socjalnym - ogółem	18	70	96	96

* wiek produkcyjny: kobiety w wieku 18-59 lat, mężczyźni 18-64 lat

** wiek poprodukcyjny: kobiety w wieku 60 i więcej, mężczyźni 65 i więcej

3.1. Dane o korzystających z pomocy i wsparcia GMINA - ZADANIA OPS oraz MOPS, MOPR

Pomoc i wsparcie w Gminie Miasto Tomaszów Mazowiecki z pomocy społecznej w 2021 roku w postaci świadczeń pieniężnych uzyskało 1530 osób, zaś w postaci świadczeń niepieniężnych 846 osób.

Odpłatność Gminy Miasta Tomaszów Mazowiecki za pobyt w Domu Pomocy Społecznej dotyczyła 229 osób.

Miejski Ośrodek Pomocy Społecznej w Tomaszowie Mazowiecki zatrudnił 4 asystentów rodziny, którzy objęli swoją opieką 69 rodzin (150 dzieci w tych rodzinach).

Asystenci rodziny zajmowali się rodzinami, które przeżywały trudności w wypełnianiu funkcji opiekuńczo- wychowawczej z powodu trudnej sytuacji materialnej, niezaradności życiowej, uzależnienia, niepełnosprawności.

Szczegółowe zadania asystenta rodziny określa art.15 ust.1 ustawy z dnia 9 czerwca 2011r. o wspieraniu rodziny i systemie pieczy zastępczej. (Dz.U. z 2020r. poz. 821 z późn. zm.).

W każdej rodzinie objętej tą formą pomocy opracowywany był plan pracy z rodziną, który był realizowany we współpracy z członkami rodzin i konsultacji z pracownikiem socjalnym.

Asystenci rodziny udzielali pomocy rodzinom w rozwiązywaniu ich problemów socjalnych, psychologicznych, problemów wychowawczych z dziećmi, motywowali członków rodzin do podnoszenia kwalifikacji zawodowych i podejmowania pracy zarobkowej, podejmowaniu leczenia uzależnień.

Indywidualna praca z rodziną pozwoliła zaobserwować wzrost poziomu motywacji klientów do podejmowania działań, wzrost poczucia własnej wartości oraz skuteczności.

Rodziny objęte wsparciem asystenta rodziny miały możliwość uczestnictwa w procesie pomocowym, współdecydowania i współodpowiedzialności.

W 2021 roku asystenci rodziny zakończyli pracę z 15 rodzinami: ze względu na osiągnięcie celów 8 rodzin, ze względu na zaprzestanie współpracy 5 rodzin w tym:

- 1 rodzina zmieniła miejsce zamieszkania ;
- 1 rodzina zrezygnowała ze współpracy z asystentem rodziny;
- 1 rodzina nie nawiązała kontaktu z asystentem rodziny;
- 1 rodzic wychowujący dziecko samotnie zmarł (dziecko zabezpieczone w rodzinie zastępczej .
- z 3 rodzinami asystent rodziny zaprzestał współpracy ze względu na brak efektów.

Po zakończeniu pracy z rodziną prowadzony był przez asystenta rodziny monitoring, który miał służyć ocenie jak funkcjonuje rodzina po zaprzestaniu współpracy z asystentem.

Monitoring trwał średnio – 3 miesiące.

W celu podnoszenia kwalifikacji asystenci rodziny w 2021 r. wzięli udział w szkoleniach : Diagnozowanie oraz procedura postępowania w sytuacji zaniedbań opiekuńczo – wychowawczych wobec dzieci, Doskonalenie umiejętności opiekuńczo-wychowawczych, Umiejętności radzenia sobie w procesie wychowawczym, zachowania autodestrukcyjne dzieci i młodzieży, Kontakt bezpośredni z rodzicami, Po co bibliotekarzowi empatia.

Poniżej prezentujemy w formie graficznej i tabelarycznej szczegółowe dane dotyczące:

świadczeń pieniężnych z pomocy społecznej w podziale na zasiłki stałe, okresowe oraz celowe, liczby asystentów rodziny, liczby rodzin wspieranych i liczby osób objętych pracą asystenta rodziny.

Liczba asystentów rodziny oraz liczba rodzin objętych pracą asystenta rodziny

	2017	2018	2019	2020	2021
Liczba asystentów rodziny w gminie	3	4	4	4	5
Liczba rodzin, które korzystały z usług asystentów rodziny	54	77	68	75	69



**Dane o osobach korzystających z pomocy i wsparcia
 GMINA - ZADANIA OPS ORAZ MOPS, MOPR
 wypełniają wyłącznie gminy i miasta na prawach powiatu
 w całym okresie sprawozdawczym**

WYSZCZEGÓLNIENIE		Rok 2020	Rok oceny 2021	Prognoza 2022
SWIADCZENIA PIENIĘŻNE Z POMOCY SPOŁECZNEJ				
ZASIŁEK STAŁY				
Liczba osób	1	746	693	693
Kwota świadczeń w złotych	2	4 282 129	3 867 108	3 867 108
W tym: (wiersze 3-6)				
Zasiłek stały dla osób samotnie gospodarujących				
Liczba osób	3	667	610	610
Kwota świadczeń w złotych	4	3 997 548	3 625 526	3 625 526
Zasiłek stały dla osoby w rodzinie				
Liczba osób	5	79	83	83
Kwota świadczeń w złotych	6	284 581	241 582	241 582
ZASIŁEK OKRESOWY				
Liczba osób	7	764	830	830
Kwota świadczeń w złotych	8	1 799 419	1 694 907	1 694 907
W tym: (wiersze 9-16)				
Zasiłek okresowy z tytułu bezrobocia				
Liczba osób	9	592	550	550
Kwota świadczeń w złotych	10	1 396 490	1 155 759	1 155 759
Zasiłek okresowy z tytułu długotrwałej choroby				
Liczba osób	11	29	30	30
Kwota świadczeń w złotych	12	26 274	24 778	24 778
Zasiłek okresowy z tytułu niepełnosprawności				
Liczba osób	13	99	147	147
Kwota świadczeń w złotych	14	124 912	82 533	82 533
Zasiłek okresowy z tytułu możliwości utrzymania lub nabycia uprawnień do świadczeń z innych systemów zabezpieczenia społecznego				
Liczba osób	15	0	0	0
Kwota świadczeń w złotych	16	0	0	0
Zasiłek okresowy kontynuowany niezależnie od dochodu na podstawie art. 38 ust. 4a i 4b				
Liczba osób	17	0	0	0
Kwota świadczeń w złotych	18	0	0	0
ZASIŁEK CELOWY				
Liczba osób	19	1 337	1 133	1 133
Kwota świadczeń w złotych	20	1 196 877	1 091 660	1 091 660
W tym: (wiersze 21 - 22)				
ZASIŁEK CELOWY PRZYZNANY W RAMACH PROGRAMU WIELOLETNIEGO "POSIŁEK W SZKOLE I W DOMU"				
Liczba osób	21	979	925	925
Kwota świadczeń w złotych	22	896 035	945 120	945 120
ZASIŁEK CELOWY PRZYZNANY NIEZALEŻNIE OD DOCHODU na podstawie art. 39a ust. 1 i 2				

WYSZCZEGÓLNIENIE		Rok 2020	Rok oceny 2021	Prognoza 2022
Liczba osób	23	0	0	0
Kwota świadczeń w złotych	24	0	0	0
ŚWIADCZENIA NIEPIENIĘŻNE Z POMOCY SPOŁECZNEJ				
POSIŁEK OGÓLEM				
Liczba osób	25	826	734	734
Kwota świadczeń w złotych	26	857 569	1 304 673	1 304 673
W tym: (z wierszy 25 - 26)				
DLA DZIECI				
Liczba osób	27	577	499	499
Kwota świadczeń w złotych	28	183 118	265 798	265 798
W tym (z wierszy 25-26):				
POSIŁEK świadczenie przyznane w ramach programu wieloletniego "POSIŁEK W SZKOLE I W DOMU"				
Liczba osób	29	826	734	734
Kwota świadczeń w złotych	30	857 569	1 023 495	1 023 495
W tym (z wierszy 29-30):				
DLA DZIECI				
Liczba osób	31	577	506	506
Kwota świadczeń w złotych	32	183 118	268 446	268 446
SCHRONIENIE - OGÓLEM				
Liczba osób	33	30	34	34
Kwota świadczeń w złotych	34	62 353	74 428	74 428
UBRANIE				
Liczba osób	35	0	0	0
Kwota świadczeń w złotych	36	0	0	0
SPRAWIENIE POGRZEBU				
Liczba osób	37	7	8	8
Kwota świadczeń w złotych	38	14 000	18 400	18 400
ODPŁATNOŚĆ GMINY ZA POBYT W DOMU POMOCY SPOŁECZNEJ				
Liczba osób	39	237	229	229
Kwota świadczeń w złotych	40	6 039 710	6 550 255	6 550 255
WSPIERANIE RODZINY I PIECZA ZASTĘPCZA				
Liczba rodzin objęta pracą asystenta rodziny	41	75	69	69
Liczba rodzin wspierających	42	0	0	0
Liczba asystentów rodziny	43	4	5	5
Odpłatność za pobyt dziecka w pieczy zastępczej w złotych	44	1 043 075	1 173 000	1 173 000

4. Inne rodzaje pomocy i świadczeń

Miejski Ośrodek Pomocy Społecznej w Tomaszowie Mazowieckim od 1 stycznia 2021r. do 31 grudnia 2021r. przyjął około 11.424 wniosków świadczeniobiorców:

- dotyczących świadczeń rodzinnych: 3.290;
- dotyczących świadczeń z funduszu alimentacyjnego: 538;
- dotyczących świadczenia wychowawczego: 7.596;

zaś wydał decyzje administracyjne w sprawach:

* świadczeń rodzinnych po uprzednim wszczęciu postępowania na wniosek strony bądź z urzędu – 4.561 decyzji, w tym:

- dotyczących przyznania, zmiany, uchylecia, wstrzymania – 3.878 decyzji,
- dotyczących nienależnie pobranych świadczeń rodzinnych – 243 decyzje,
- dotyczących odmowy przyznania świadczeń rodzinnych – 135 decyzji,
- dotyczących przyznania jednorazowej zapomogi z tytułu urodzenia się dziecka – 305 decyzji;

* świadczeń z funduszu alimentacyjnego po uprzednim wszczęciu postępowania na wniosek strony bądź z urzędu – 657 decyzji, w tym:

- dotyczących przyznania, zmiany, uchylecia, wygaszenia – 582 decyzje,
- dotyczących nienależnie pobranych świadczeń z funduszu alimentacyjnego – 27 decyzji,
- dotyczących odmowy przyznania świadczeń z funduszu alimentacyjnego – 5 decyzji,
- dotyczących uznania dłużnika alimentacyjnego – 35 decyzji, - dotyczących umorzenia postępowania wobec dłużnika alimentacyjnego – 8 decyzji.

* świadczenie wychowawcze po uprzednim wszczęciu postępowania na wniosek strony bądź z urzędu – 7.374 decyzji/informacji, w tym:

- dotyczących przyznania – 7.055 informacji,
- dotyczących zmiany, uchylecia – 51 decyzji,
- dotyczących nienależnie pobranego świadczenia wychowawczego – 20 decyzji,
- dotyczących odmowy przyznania świadczenia wychowawczego – 7 decyzji,
- dotyczących umorzenia z urzędu lub na wniosek postępowania administracyjnego w sprawie ustalenia prawa do świadczenia wychowawczego – 241 decyzji,

Liczba pobierających w roku oceny świadczenie wychowawcze wyniosła 6752 rodzin.

Całkowita kwota przyznanego świadczenia wychowawczego wyniosła 58.410.382,63 zł i w porównaniu z rokiem poprzednim zmniejszyła o kwotę: 951.079,00 zł.

Liczba pobierających w roku oceny zasiłek rodzinny wyniosła 3863 rodzin.

Całkowita kwota przyznanego świadczenia w formie zasiłku rodzinnego wraz z dodatkami wyniosła 3.399.185,24 zł i w porównaniu z rokiem poprzednim zmalała o 631.564,68 zł.

Poniżej prezentujemy w formie graficznej i tabelarycznej szczegółowe dane dotyczące:

liczby rodzin, które otrzymały świadczenie wychowawcze w ciągu roku, kwoty świadczenia wychowawczego w ciągu roku, liczby rodzin i kwoty świadczeń w zakresie zasiłków rodzinnych, dodatków do zasiłków rodzinnych, jednorazowych dodatków z tytułu urodzenia się dziecka, jednorazowej zapomogi z tytułu urodzenia dziecka, liczby i kwot świadczeń pielęgnacyjnych, zasiłku pielęgnacyjnego, zasiłku pielęgnacyjnego dla niepełnosprawnego dziecka, dla osoby niepełnosprawnej w wieku powyżej 16 lat o różnych stopniach niepełnosprawności, zasiłku pielęgnacyjnego dla osób, które ukończyły 75 lat, specjalnego zasiłku opiekuńczego, zasiłku dla opiekuna, świadczeń alimentacyjnych.

Świadczenie wychowawcze - kwota świadczeń

Rok	Wydatki
2017	38 814 534,00 zł
2018	35 255 336,00 zł
2019	47 297 871,00 zł
2020	59 367 249,00 zł
2021	58 416 170,00 zł

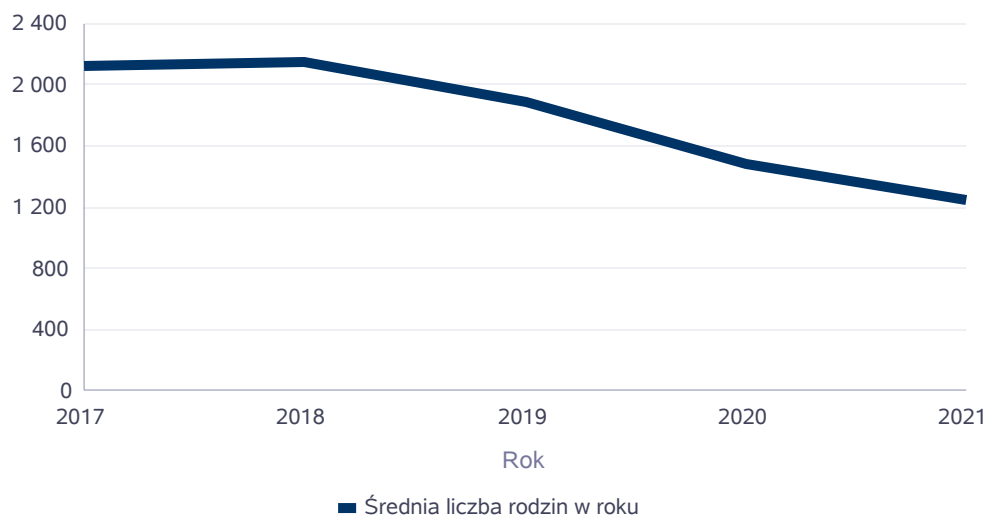
Świadczenie wychowawcze - kwota świadczeń



Średniomiesięczna liczba rodzin korzystających z zasiłków rodzinnych wraz dodatkami oraz korzystających z jednorazowej zapomogi z tytułu urodzenia dziecka

	Liczba rodzin				
	2017	2018	2019	2020	2021
Liczba rodzin korzystających z zasiłków rodzinnych wraz dodatkami	2 117	2 143	1 882	1 482	1 248

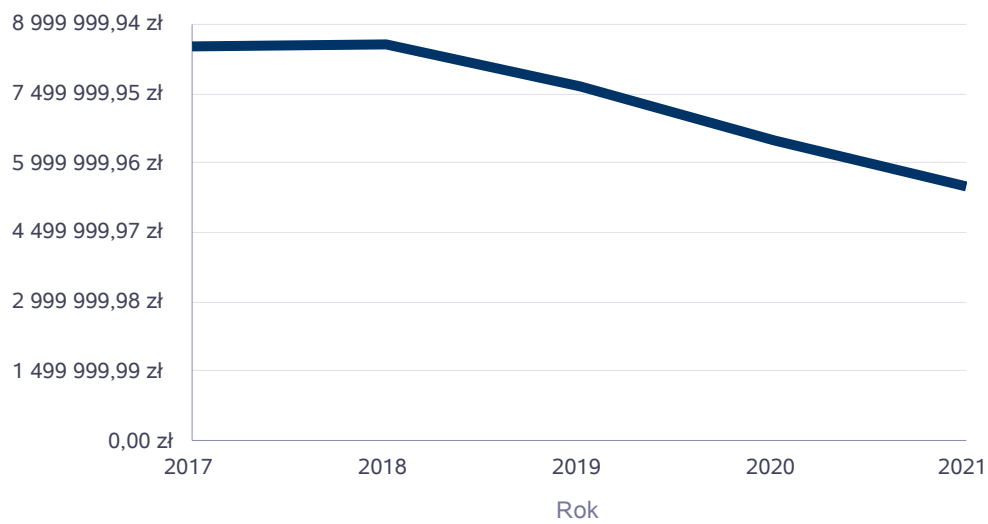
Średniomiesięczna liczba rodzin korzystających z zasiłków rodzinnych wraz dodatkami



Kwotę zasiłków rodzinnych wraz z dodatkami ogółem wypłaconych w ciągu roku

Rok	Kwota
2017	8 531 318,44 zł
2018	8 554 145,95 zł
2019	7 667 453,92 zł
2020	6 491 392,26 zł
2021	5 488 313,86 zł

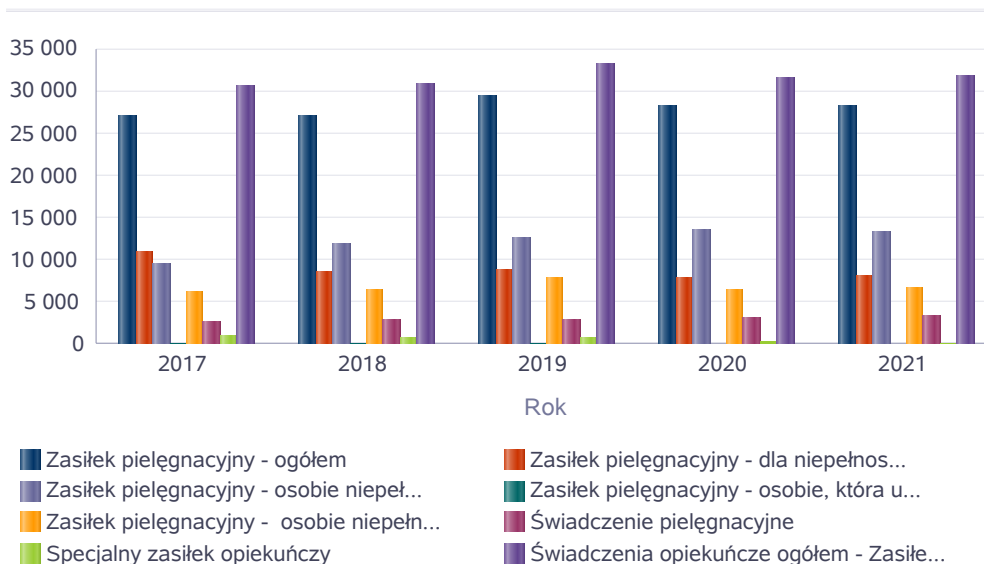
Kwota zasiłków rodzinnych wraz dodatkami oraz jednorazowej zapomogi z tytułu urodzenia dziecka



Liczba świadczeń: świadczenie pielęgnacyjne, zasiłek pielęgnacyjny, zasiłek pielęgnacyjny dla niepełnosprawnego dziecka, dla osoby niepełnosprawnej w wieku powyżej 16 lat o różnych stopniach niepełnosprawności, zasiłek pielęgnacyjny dla osób, które ukończyły 75 lat, specjalny zasiłek opiekuńczy, zasiłek dla opiekuna

Świadczenia opiekuńcze	Liczba świadczeń				
	2017	2018	2019	2020	2021
Zasiłek pielęgnacyjny - ogółem	27 021	27 004	29 442	28 182	28 238
Zasiłek pielęgnacyjny - dla niepełnosprawnego dziecka	11 070	8 612	8 740	7 915	8 202
Zasiłek pielęgnacyjny - osobie niepełnosprawnej w wieku powyżej 16. roku życia o znacznym stopniu niepełnosprawności	9 470	11 859	12 673	13 649	13 286
Zasiłek pielęgnacyjny - osobie, która ukończyła 75 lat	121	135	129	83	44
Zasiłek pielęgnacyjny - osobie niepełnosprawnej w wieku powyżej 16. roku życia legitymującej się orzeczeniem o umiarkowanym stopniu niepełnosprawności, jeżeli niepełnosprawność powstała w wieku do ukończenia 21 roku życia	6 360	6 398	7 900	6 535	6 706
Świadczenie pielęgnacyjne	2 697	2 954	2 942	3 232	3 492
Specjalny zasiłek opiekuńczy	936	912	873	252	157
Świadczenia opiekuńcze ogółem - Zasiłek pielęgnacyjny, świadczenia pielęgnacyjne, specjalny zasiłek opiekuńczy	30 654	30 870	33 257	31 666	31 887

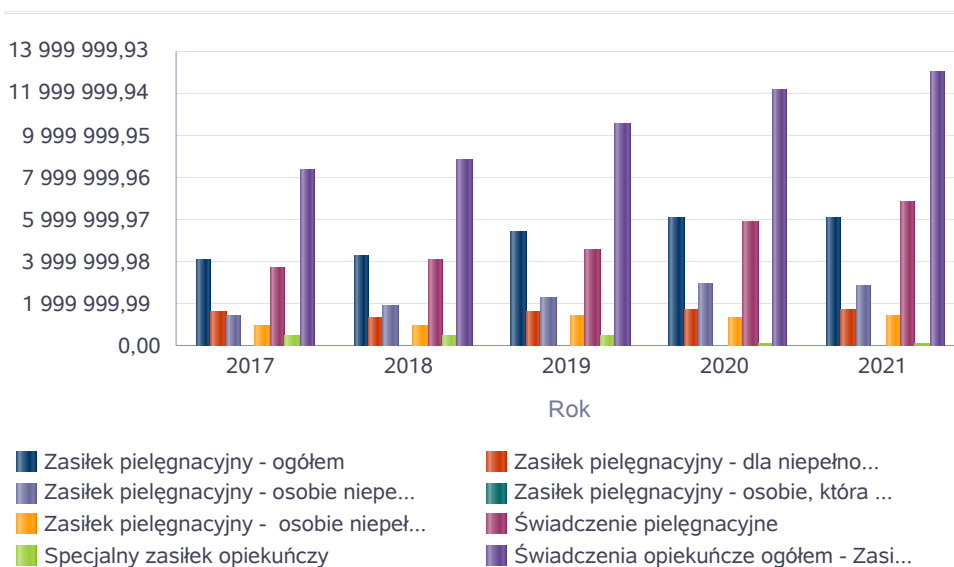
Liczba świadczeń



Kwota świadczeń: świadczenie pielęgnacyjne, zasiłek pielęgnacyjny, zasiłek pielęgnacyjny dla niepełnosprawnego dziecka, dla osoby niepełnosprawnej w wieku powyżej 16 lat o różnych stopniach niepełnosprawności, zasiłek pielęgnacyjny dla osób które ukończyły 75 lat, specjalny zasiłek opiekuńczy, zasiłek dla opiekuna

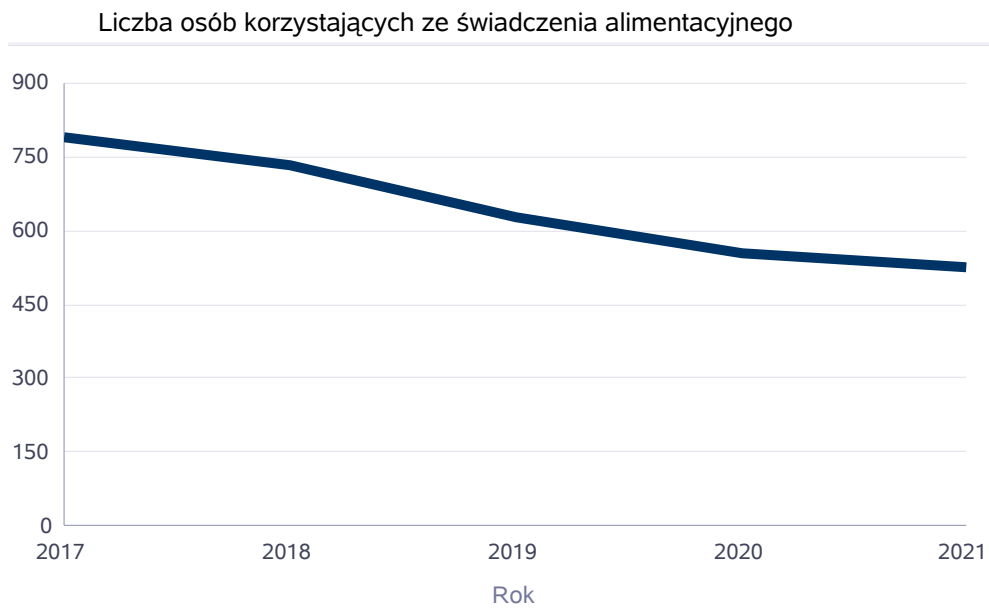
Świadczenia opiekuńcze	Kwota świadczeń				
	2017	2018	2019	2020	2021
Zasiłek pielęgnacyjny - ogółem	4 134 213,00	4 264 562,00	5 414 821,00	6 080 133,00	6 094 890,00
Zasiłek pielęgnacyjny - dla niepełnosprawnego dziecka	1 693 710,00	1 344 387,00	1 607 024,00	1 706 960,00	1 770 320,00
Zasiłek pielęgnacyjny - osobie niepełnosprawnej w wieku powyżej 16. roku życia o znacznym stopniu niepełnosprawności	1 448 910,00	1 888 146,00	2 330 862,00	2 945 592,00	2 867 650,00
Zasiłek pielęgnacyjny - osobie, która ukończyła 75 lat	18 513,00	21 346,00	22 702,00	17 915,00	9 497,00
Zasiłek pielęgnacyjny - osobie niepełnosprawnej w wieku powyżej 16. roku życia legitymującej się orzeczeniem o umiarkowanym stopniu niepełnosprawności, jeżeli niepełnosprawność powstała w wieku do ukończenia 21 roku życia	973 080,00	1 010 683,00	1 454 233,00	1 409 666,00	1 447 423,00
Świadczenie pielęgnacyjne	3 724 271,00	4 061 218,00	4 616 438,00	5 881 035,00	6 851 819,00
Specjalny zasiłek opiekuńczy	480 549,00	471 811,00	485 419,00	154 910,00	96 980,00
Świadczenia opiekuńcze ogółem - Zasiłek pielęgnacyjny, świadczenia pielęgnacyjne, specjalny zasiłek opiekuńczy	8 339 033,00	8 797 591,00	10 516 678,00	12 116 078,00	13 043 689,00

Kwota świadczeń



Liczba osób korzystających ze świadczenia alimentacyjnego w poszczególnych latach

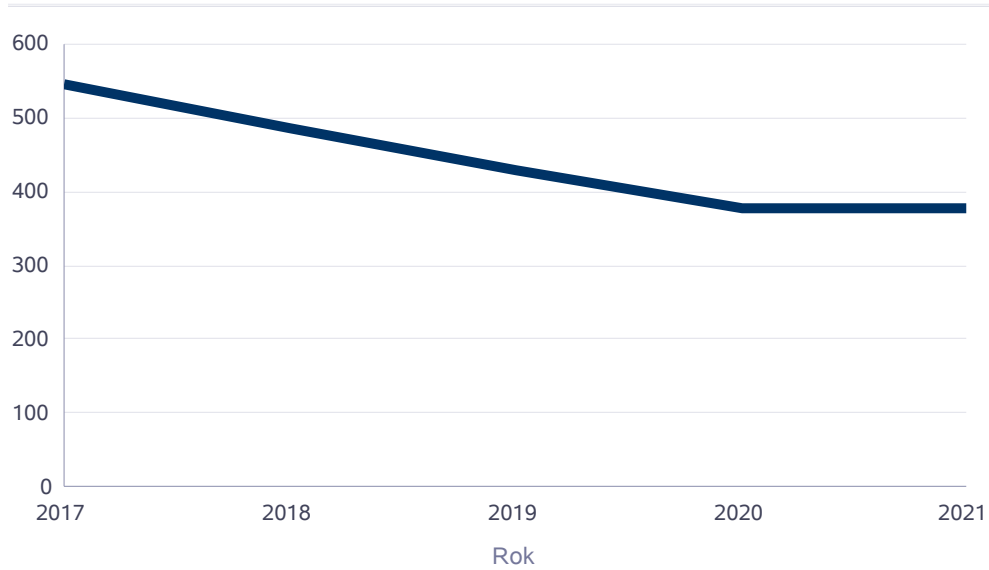
	Liczba osób				
	2017	2018	2019	2020	2021
Liczba osób korzystających ze świadczenia alimentacyjnego	792	732	627	554	523



Liczba rodzin korzystających ze świadczenia alimentacyjnego w poszczególnych latach

	Liczba rodzin				
	2017	2018	2019	2020	2021
Liczba rodzin korzystających ze świadczenia alimentacyjnego	546	486	430	378	376

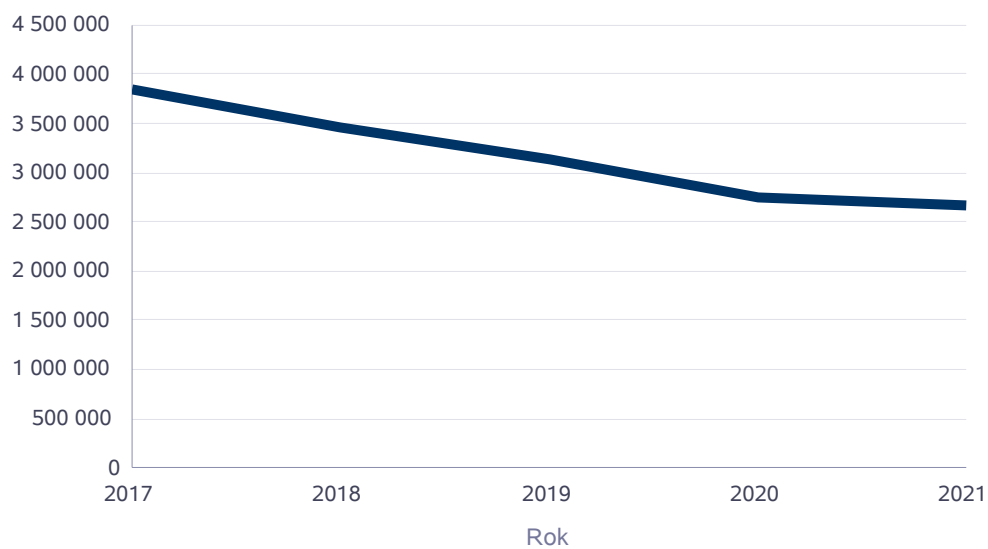
Liczba rodzin korzystających ze świadczenia alimentacyjnego



Kwota świadczeń z funduszu alimentacyjnego w poszczególnych latach [w zł]

	Kwota				
	2017	2018	2019	2020	2021
Ogólna kwota świadczeń z funduszu alimentacyjnego	3 845 045	3 460 144	3 142 120	2 749 666	2 667 047

Kwota świadczeń z funduszu alimentacyjnego



INNE RODZAJE POMOCY I ŚWIADCZEŃ

WYSZCZEGÓLNIENIE		Rok 2020	Rok oceny 2021	Prognoza 2022
DODATKI MIESZKANIOWE				
Liczba gospodarstw domowych	1	1 105	1 020	1 020
Kwota świadczeń w złotych	2	2 369 058	2 389 483	2 389 483
DODATKI ENERGETYCZNE				
Liczba gospodarstw domowych	3	127	131	131
Kwota świadczeń w złotych	4	13 113	13 812	13 812

5. Zasoby instytucjonalne pomocy i wsparcia

Pomoc społeczna to nie tylko wsparcie finansowe osób i rodzin potrzebujących pomocy, ale także pomoc instytucjonalna, świadczona przez placówki pomocy społecznej.

Mieszkania Chronione

Aktualnie na terenie miasta Tomaszowa Maz. funkcjonuje 6 mieszkań chronionych, które położone są przy ul. Wschodniej, Jerozolimskiej, Krzyżowej, Jana Pawła II, Warszawskiej i Legionów.

W 2021 roku na terenie miasta Tomaszowa Maz. funkcjonowało 6 mieszkań chronionych, które położone są przy ul. Wschodniej 22 m. 1, Jerozolimskiej 7/9 m. 8, Krzyżowej 2 m. 2, Jana Pawła II 15 m. 8, Warszawskiej 21/23 m. 18 oraz przy ul. Legionów 51 m. 7.

W roku 2021 we wszystkich mieszkaniach chronionych przebywało łącznie 19 osób w tym 12 dzieci. Powyższą formą wsparcia objętych było 7 rodzin, z czego 1 rodzina uzyskała wsparcie w mieszkaniu chronionym w związku z przemocą w rodzinie.

Wszystkie mieszkania chronione zarządzane są przez MOPS na podstawie zawartych umów użyczenia z Urzędem Miasta Tomaszowa Maz. Ośrodek nie ponosi opłat za czynsz, jedynie należności wynikające z zawartych umów z Zakładem Energetycznym oraz TTBS za energię elektryczną, śmieci, wodę. MOPS sprawuje bezpośredni nadzór nad mieszkaniem chronionym na terenie miasta Tomaszowa Maz. Podopieczni realizują w ramach pobytu indywidualny plan usamodzielniania, który akceptują własnoręcznie podpisem. W indywidualnym planie usamodzielniania zawarte są cele zmierzające do osiągnięcia pełnego usamodzielniania całej rodziny, wskazówki działań, kolejnych etapów uniezależnienia od pomocy społecznej. Rodziny, których dochód nie przekracza progu kryterium dochodowego określonego w Ustawie o pomocy społecznej nie ponoszą żadnej odpłatności za eksploatację mieszkania chronionego. W sytuacjach, kiedy dochód rodziny przekroczy próg kryterium, MOPS nalicza odpłatność za użytkowanie mieszkania chronionego zgodnie z Uchwałą nr XLV/333/2021 Rady Miasta Tomaszowa Maz. Odpłatność ta ustalana jest procentowo i dotyczy samych kosztów eksploatacyjnych według stanu aktualnego zużycia, nie obejmuje kosztów czynszu, ubezpieczenia itp.

Na przestrzeni 2021 roku łącznie 4 rodziny zwolnione były w całości z ponoszenia odpłatności za użytkowanie mieszkania chronionego, 1 rodzina ponosiła odpłatność w wysokości od 0% do 100% a 1 rodzina w wysokości od 0% do 75% rzeczywistych kosztów eksploatacyjnych wynikających z użytkowania mieszkania chronionego. Zaznaczyć przy tym należy, że rodziny lub osoby ponoszą odpłatność w odniesieniu do rzeczywistej i aktualnej sytuacji dochodowej, która często ulega zmianie na przestrzeni roku kalendarzowego. Zdarzają się wobec tego sytuacje, że dana osoba w konkretnej chwili ponosi odpłatność w ustalonej formie a po kilku miesiącach zupełnie jest zwolniona z odpłatności lub też procentowy udział w tej odpłatności ulega zmianie zmniejszając się lub zwiększając. Odpłatność za eksploatację mieszkania chronionego jest zmienną podlegającą ocenie realnej sytuacji dochodowej.

Podopieczni mieszkań chronionych zobowiązani są do przestrzegania regulaminu mieszkań chronionych oraz porozumienia zawartego z MOPS. W ramach zadań własnych Ośrodek współpracuje z TTBS, Komisją Mieszkaniową, Powiatowym Urzędem Pracy oraz Urzędem Miasta. Pobyt w mieszkaniu chronionym przyznawany jest na podstawie decyzji administracyjnej. Mieszkańcy zobowiązani są do zameldowania w przyznanych lokalach na pobyt czasowy.

Mieszkania wspomagane

Mieszkania wspomagane to forma pomocy Miejskiego Ośrodka Pomocy Społecznej w ramach projektu „Tomaszowskie Centrum Usług Społecznych II” przeznaczona dla osób zamieszkujących w Tomaszowie Mazowieckim, które ze względu na wiek, stan zdrowia, lub niepełnosprawność wymagają opieki i wsparcia w związku z niemożliwością samodzielnego wykonywania co najmniej jednej z podstawowych czynności dnia codziennego. Forma wsparcia realizowana była w ramach projektu „Tomaszowskie Centrum Usług Społecznych II” od 01.09.2021r.

Wsparcie to ukierunkowane jest na seniorów tj. osoby po 50 roku życia oraz osoby z niepełnosprawnościami.

W 2021 roku wsparciem objęte były:

- 4 osoby zagrożone ubóstwem lub wykluczeniem społecznym doświadczające wielokrotnego wykluczenia społecznego,
- 5 osób ze znacznym lub umiarkowanym stopniem niepełnosprawnościami,
- osoby korzystające ze wsparcia PO PŻ (Program Operacyjny Pomoc Żywnościowa).

Mieszkania wspomagane usytuowane są przy ul. Św. Antoniego 28 lok A,B,C.

W lokalach zamieszkiwało do 31.12.2021r 8 osób : w tym 5 kobiet i 3 mężczyzn . W dniu 26 listopada 2021r jedna kobieta ze względu na stan zdrowia i brak możliwości samodzielnego funkcjonowania w środowisku została skierowana do Domu Pomocy Społecznej w Tomaszowie Maz. W związku z powyższym do 31.12.2021r w mieszkaniach wspomaganych zamieszkiwało 4 kobiety i 3 mężczyzn. Osoby przebywające w mieszkaniach wspomaganych obejmowane były usługami wspierającymi aktywność osoby i dotyczą nauki podtrzymywania lub powstrzymania regresu maksymalnego osiągalnego dla danej osoby, poziomu sprawności w zakresie samoobsługi, samodzielności życiowej, utrzymania lub rozwijania kontaktów społecznych oraz pełnienia roli społecznych, pomoc w wykonywaniu czynności niezbędnych w życiu codziennym, realizacji kontaktów społecznych, zagospodarowania czasu wolnego z wykorzystaniem usług dostępnych w społeczności lokalnej.

Mieszkańcy mieszkań wspomaganych obejmowani byli pomocą w zakresie:

- usług opiekuńczych,
- pracy socjalnej,
- poradnictwa specjalistycznego nakierowanego na umożliwienie samodzielnego rozwiązywania problemu lub wskazanie konkretnego rozwiązania i wytycznych do jego realizowania,
- codziennego wyżywienia w formie dwudaniowego obiadu,
- zapewnienia środków czystości i środków higienicznych,
- przyborów na potrzeby uczestników np. ręczniki, pościel, naczynia stołowe.

Pobyt w mieszkaniu wspomaganim wiązał się z ponoszeniem odpłatności, a jej wysokość ustalana była proporcjonalnie do liczby osób zamieszkujących w danym lokalu oraz naliczana była za każdy miesiąc pobytu w zależności od faktycznego zużycia mediów w danym lokalu. Zgodnie z Zarządzeniem Nr 36/2021r Dyrektora Miejskiego Ośrodka Pomocy Społecznej z dnia 28.07.2021r i w sprawie : ustalenia wysokości opłaty za pobyt w mieszkaniach wspomaganych w tym w mieszkaniach chronionych jest uzależniona od uzyskanego miesięcznego dochodu mieszkańca.

Odpłatność za pobyt w 2021r. ponoszona jest w następujących procentach:

- 1 osoba – 25%
- 1 osoba – 50%
- 5 osób - 75%
- 1 osoba – 100%

Ponadto mieszkańcy ponosili koszty związane z pomocą usługową w miejscu zamieszkania zgodnie z Uchwałą nr LXVII/601/2018 Rady Miejskiej Tomaszowa Mazowieckiego z dnia 30 sierpnia 2018r w sprawie określenia szczegółowych warunków przyznawania i ustalania odpłatności za usługi opiekuńcze. Pełen koszt 1 roboczogodziny wynosi 15,00zł.

W 2021r. ponoszone były opłaty za usługi opiekuńcze w następujących procentach:

- 1 osoba – 5%
- 1 osoba – 10%
- 5 osób – 35%
- 1 osoba – 60%

Ponadto 2 osoby objęte były wsparciem w postaci specjalistycznych usług opiekuńczych świadczonych przez asystenta osoby niepełnosprawnej .

Pełna odpłatność wynosi 17,00zł za 1 roboczogodzinę .

Osoby objęte tą formą pomocy wnosili opłatę procentową :

- 2 osoby – 35%

Wsparciem w postaci bezpłatnego wypożyczenia sprzętu rehabilitacyjnego (balkoniki, taborety pod prysznic) objęte były 3 osoby.

Klub Integracji Społecznej

Klub Integracji Społecznej funkcjonujący w ramach wewnętrznej struktury Miejskiego Ośrodka Pomocy Społecznej w 2021r. w związku ze stanem epidemii nie działał w pełnym zakresie kontynuował jedynie organizację prac społecznie użytecznych dla osób bezrobotnych bez prawa do zasiłku, korzystających z pomocy społecznej. W dniu 01.02.2021r. zostało zawarte porozumienie pomiędzy: Powiatem Tomaszowskim -Powiatowym Urzędem Pracy, a Gminą -Miasto Tomaszów Mazowiecki w ramach którego uwzględniono gminny plan potrzeb w zakresie wykonywania prac społecznie użytecznych na okres 10 miesięcy tj. od 01.03.2021r. do 31.12.2021r.

Podmiotami organizującymi prace społecznie użyteczne były: Gmina Miasto Tomaszów Mazowiecki, Zakład Dróg i Utrzymania Miasta, Miejski Ośrodek Pomocy Społecznej: - Gmina Miasto Tomaszów Mazowiecki organizowała prace społecznie użyteczne dla osób bezrobotnych bez prawa do zasiłku, korzystających ze świadczeń pomocy społecznej.

- Pracownicy socjalni Miejskiego Ośrodka Pomocy Społecznej typowali osoby bezrobotne bez prawa do zasiłku, korzystające ze świadczeń pomocy społecznej oraz podpisywali kontrakty socjalne na wykonywanie prac społecznie użytecznych w okresie III-XII 2021r. w miesiącach: marzec 30 osób, kwiecień 29 osób, maj 43 osoby, czerwiec 40 osób, lipiec 37 osób, sierpień 39 osób, wrzesień 39 osób, październik 38 osób, listopad 33 osób, grudzień 31 osób.

- Powiatowy Urząd Pracy wydawał osobom wytypowanym przez Miejski Ośrodek Pomocy Społecznej skierowania do Zakładu Dróg i Utrzymania Miasta celem podjęcia w/w prac, przekazywał wykaz osób bezrobotnych do ośrodka pomocy społecznej w terminie do 10 każdego miesiąca za miesiąc poprzedni, refundował ze środków Funduszu Pracy kwoty wypłaconych świadczeń pieniężnych za wykonywane prace społecznie użyteczne w wysokości 60% minimalnej kwoty świadczenia przysługującego bezrobotnemu.

- Zakład Dróg i Utrzymania Miasta prowadził nadzór nad osobami bezrobotnymi skierowanymi przez Urząd Pracy: zaznajamiał skierowanych z rodzajem i miejscem pracy, przeprowadzał szkolenia BHP, prowadził ewidencję wykonywanych prac społecznie użytecznych przy uwzględnieniu efektów wykonywanej pracy oraz faktycznego czasu pracy, powiadamiał Urząd Pracy oraz Ośrodek Pomocy Społecznej o niezgłoszeniu się osób bezrobotnych do wykonywania prac społecznie użytecznych, niepodjęciu przydzielonych im prac, opuszczeniu miejsca wykonywania prac, naruszeniu przez osoby bezrobotne porządku i dyscypliny w miejscu wykonywania prac społecznie użytecznych.

Na realizację prac społecznie użytecznych łącznie było zaplanowanych 11 000 godz., z czego zostało wykorzystanych 10 445 godzin. Prace obejmowały 40 godzin miesięcznie, nie więcej niż 10 godzin tygodniowo na osobę. W ramach prac społecznie użytecznych podejmowano następujące rodzaje działań na terenie miasta Tomaszowa Mazowieckiego: porządkowanie terenów zieleni, pielęgnacja trawników, prace porządkowe i gospodarskie.

Klub Seniora „Słoneczna Jedynka”

Przy Miejskim Ośrodku Pomocy Społecznej działa Klub Seniora, który liczył na dzień 31.12.2021r. - 90 klubowiczów w wieku 55-82 lat. Spotkania klubowe w okresie od I-XII 2021r. odbywały się w każdy pierwszy poniedziałek miesiąca w Szkole Podstawowej Nr 1 o godzinie 16-tej. Pełnione były również Dyżury Przewodniczącego w każdy czwartek miesiąca w siedzibie Miejskiej Komisji Rozwiązywania Problemów Alkoholowych o godzinie 13-tej. Organizowano wiele imprez i wyjazdów kulturalno – oświatowych i rekreacyjnych (Kopalnia srebra, park wodny „Suntago”, teatr, kino, piknik organizacji pozarządowych „Lokalni Niebanalni), odbywały spotkania integracyjne oraz biesiada pt. „Spotkanie przy samowarze”. W czasie spotkania Prezydent Miasta - Pan Marcin Witko wręczył certyfikat Miejsce Przyjazne Seniorom. Odebrał go aktor Teatru Powszechnego z Łodzi Arkadiusz Wójcik.

Dom Dziennego Pobytu przy ul. Św. Antoniego 55

Dom Dziennego Pobytu funkcjonuje od 08.10.2018 r przy ul. Św. Antoniego 55 w ramach projektu „Tomaszowskie Centrum Usług Społecznych”. Dom Dziennego Pobytu to miejsce przeznaczone dla osób starszych i niepełnosprawnych, w którym aktywizuje się osoby starsze poprzez szereg działań zgodnych z ich potrzebami.

W roku 2021 wydano decyzje kierujące do DDP dla 36 osób.

W ciągu roku uchylono decyzje dla 4 osób z powodu:

- 2 decyzje ze względu zgon

- 1 decyzja rezygnacja w związku ze zmianą miejsca zamieszkania

- 1 decyzja rezygnacja z powodu stanu zdrowia

W roku 2021 w DDP przebywały 33 kobiety i 3 mężczyźni.

W 2021 uczestnicy ponosili procentową odpłatność za pobyt w DDP zgodną z tabelą odpłatności zawartą w Uchwale Rady Miejskiej Nr LXVII/600/2018 z dnia 30 sierpnia

2018r. w sprawie szczegółowych zasad ponoszenia odpłatności w Domu dziennego Pobytu w Tomaszowie Maz.

W okresie 01.01.2021 do 29.05.2021 pełna odpłatność za DDP wynosiła: 457,53zł, a od 30.05.2021 742,50zł

W roku 2021 uczestnicy DDP ponosili następującą odpłatność: 2 osoby - 32%, 1 osoba - 25%, 2 osoby - 20%, 2 osoby - 17%, 15 osób - 15%, 14 osób - 10%.

W DDP uczestnicy przebywali od poniedziałku do piątku w godzinach 7.30 -15.30.

W roku 2021 Dom Dziennego Pobytu rozpoczął działalność od dnia 18.01.2021r., wcześniej działalność Domu zawieszona była z powodu pandemii Covid19.

Ponowne zawieszenie działalności nastąpiło od 30.03.2021 do 30.04.2021 r.

W tym okresie Dom musiał zmienić specyfikę swojej pracy. Seniorzy pomimo pozostania w domu, nie pozostali sami. Otrzymywali do miejsca zamieszkania posiłki.

Na ten okres został opracowany plan działań realizowany przez terapeutów DDP. Pozwoliło to na utrzymywanie stałego kontaktu telefonicznego z seniorami, rozmowy miały charakter terapeutyczny. Kontakt bezpośredni w domach polegał również na dostarczeniu materiałów do prac plastycznych czy arte – terapii. Seniorzy samodzielnie wykonywali drobne upominki, kwiaty z bibuły, koszyczki w związku z nadchodzącą wiosną i świętami wielkanocnymi. Na prośbę niektórych uczestników dostarczono im materiały na temat terapii hiperbarycznej, a także materiały do ćwiczeń umysłu (kalambury, krzyżówki). Dostarczono uczestnikom do domów brakujące środki bezpieczeństwa (maseczki, płyny dezynfekujące). Uczestnicy otrzymali także drobne upominki z okazji Dnia Babci i Dziadka.

Od dnia 4.05.2021 Dom Dziennego Pobytu funkcjonował stacjonarnie.

Działania w DDP prowadzone były zgodnie z procedurami bezpieczeństwa obowiązującymi w czasie zagrożenia Covid-19.

W DDP odbywało się szereg działań o charakterze terapeutycznym, edukacyjnym, spotkania z ciekawymi ludźmi, pasjonatami historii, poezji czy muzyki.

Odbywały się spotkania w ramach akcji „Seniorze nie daj się oszukać” prowadzone przez policjantów z Komendy Policji, ostrzegające seniorów o zagrożeniach ich dotyczących.

W DDP występowała grupa „Jesienne słowiki” ze Związku Emerytów i Rencistów, która umiała uczestnikom wiele okolicznościowych spotkań, śpiewano wspólnie znane piosenki bądź uczestnicy słuchali pięknych koncertów w wykonaniu grupy, np koncertu kółek i pastorałek. W okresie świąt Bożego Narodzenia odbyło się także wspólne koledowanie z zaproszonymi uczestnikami z DDP przy ul. Piłsudskiego oraz wspólna Wigilia wraz z zaproszonymi gośćmi oraz wizytą Mikołaja z prezentami dla uczestników.

W roku 2021 ważnymi wydarzeniami w DDP był udział uczestników w 2 konkursach: w konkursie fotograficznym „Praca na dawnej fotografii” oraz konkursie patriotycznym „Świadek dziejów”, gdzie zdobyli cenne nagrody zarówno dla DDP, jak i indywidualnie.

Uczestnicy spotykali się także z uczestnikami z Domu przy ul. Piłsudskiego, były to wspólne andrzejki połączone z wróżbami, wspólne koledowanie przy muzyce w wykonaniu zaprzyjaźnionej muzyki. Były też wspólne wyjścia do kina „Helios” na filmy „Bo we mnie jest seks” czy świąteczną komedię „To może być miłość”.

W roku 2021 w DDP gościł uczestnik „The Voice senior”, który uprzyjemnił seniorom czas pięknymi piosenkami i kolędami w okresie świąt. Piękne wiersze swojego autorstwa zaprezentowali członkowie tomaszowskiej grupy poetyckiej „Estawella”. Pasjonaci p. Rybak i p. Malewski przekazywali uczestnikom ciekawą wiedzę o naszym mieście w pogadankach o tematyce: „Historia sanktuarium Św. Antoniego”, „Małe sukienice”, „Wolbórka Jazz Arkady”.

W ramach ogólnopolskiej inicjatywy „Narodowego czytania” uczestnicy oglądali spektakl teatralny

„Moralność Pani Dulskiej”. Odwiedzili także miejsca kultury, oglądali wystawy w muzeum tomaszowskim „Malarstwo - Marty Węg”, w galerii „Pod Arkadami” wystawę „Złota wycinanka”.

Byli także na wycieczce i obejrzeni Mural o tematyce wojskowej na jednym z osiedli.

Seniorzy odwiedzili Ogólnopolskie Senioralia 2021, które odbyły się w tomaszowskiej Arenie.

Ważnym wydarzeniem dla uczestników był udział w Dniu Seniora, który odbył się w DDP i uświetniony był wizytą ważnych gości, występami uczestników. Jako goście uczestnicy byli także w Dniu Seniora w Domu przy ul. Piłsudskiego.

Do stałych działań w Domu Dziennego Pobytu należały także „Filmoterapia” uczestnicy oglądali serie filmów z cyklu starego kina, komedie polskie. W ramach „Biblioterapii” czytali ulubione książki. W DDP odbywały się także liczne pogadanki o różnorodnej tematyce, w szczególności zdrowotnej. Chętnie korzystali z zajęć relaksacyjnych. Korzystali z kącika wypoczynkowego w altanie, spacerów na świeżym powietrzu, korzystali ze stolika szachowego i gier planszowych.

W DDP odbywało się także szereg zajęć plastycznych, różnymi technikami, uczestnicy wykonywali: kwiaty z bibuły, ozdoby świąteczne wielkanocne i bożonarodzeniowe (piękne bombki czy choinki). Uczestnicy tworzyli na sztykułku koronkowe aniołki, które stały się przebojem wśród świątecznych ozdób.

Zajęcia w DDP odbywały się pod okiem wykwalifikowanych 3 terapeutów.

Do dyspozycji uczestników byli pracownik socjalny, pielęgniarka, masażystka, wykonująca masaże oraz fizjoterapeuta, który dbał o kondycję fizyczną uczestników na sali rehabilitacyjnej. Sala wyposażona jest w odpowiedni sprzęt (2 bieżnie, 2 rowery stacjonarne, 2 orbitkeri, piłki do ćwiczeń, hantelki i karimaty. Uczestnicy mieli do swojej dyspozycji także salę wyposażoną w telewizor, zestaw odtwarzający. Uczestnicy mieli do dyspozycji kawę, herbatę, słodycze. Każdy z uczestników korzystał z 2 posiłków dziennie: śniadanie i obiad oraz słodki dodatek w postaci ciasta.

Dom Dziennego Pobytu II

Dom Dziennego Pobytu II przy ul. Piłsudskiego 34 funkcjonuje od 15.02.2021r. w ramach projektu „Tomaszowskie Centrum Usług Społecznych II” współfinansowany ze środków Europejskiego Funduszu Społecznego w ramach Regionalnego Programu Operacyjnego Województwa Łódzkiego na lata 2014 - 2020.

Dom Dziennego Pobytu II działał od poniedziałku do piątku w godzinach 7.30 – 15.30.

Prowadzony jest przez wykwalifikowany personel, który poprzez prowadzone działania wzmacnia aktywność i samodzielność uczestników.

Placówka jest miejscem, które pozwala osobom starszym miło spędzać czas, rozwijając swoje pasje i zainteresowania.

W 2021r. wydano 31 decyzji kierujących osoby do DDP II, w całym roku uchylono jedną decyzję ze względu na rezygnację uczestnika. W zajęciach DDP II w 2021r. Brało udział 25 kobiet i 5 mężczyzn. Odpłatność za pobyt uczestnicy ponosili procentowo zgodnie z tabelą odpłatności zawartą w Uchwale Rady Miasta. w sprawie: szczegółowych zasad ponoszenia odpłatności w Domu Dziennego Pobytu w Tomaszowie Maz. . Nr LXVII/600/2018 z dnia 30 sierpnia 2018r. do 29.05.2021r.

Pełna odpłatność za pobyt w DDP II wynosiła 457,53 zł a od 30.05.2021r. 742,50 zł.

W roku 2021 uczestnicy DDP ponosili następującą odpłatność: 1 osoby – 5%, 11 osób 10%, 12 osób 15%, 3 osoby 20%, 3 osoby 22%, 1 osoba 25% działalność DDP II była zawieszona ze względu na przeciwdziałanie i zwalczanie COVID – 19. W okresie tym prowadzone były telefoniczne rozmowy wspierające jak również zapewnione zostały posiłki, które były dostarczane do miejsca zamieszkania uczestników.

Uczestnicy DDP II brali udział w konkursie dla seniorów „ Świadek Dziejów” oraz spartakiadzie seniorów. Podtrzymujemy tradycje rodzinne poprzez celebrowanie Świąt.

Obchodziliśmy uroczyscie; ostatki, Dzień Kobiet, Dzień Seniora, Wigilię.

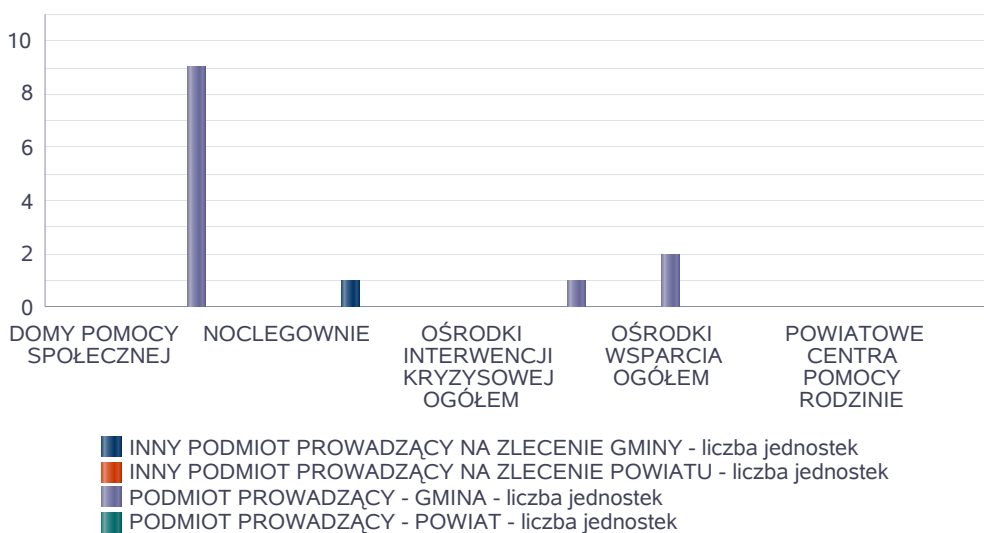
Organizowaliśmy uczestnikom wyjście do muzeum, do kina. Zapraszaliśmy gości tj. policjantkę, psychologa, kosmetyczkę, fizjoterapeutę, którzy prowadzili prelekcje na tematy nurtujące uczestników. Celem integracji uczestników organizowaliśmy spotkania , wyjścia plenerowe, koncerty.

Poprzez działalność DDP II i usługi świadczone w ramach projektu „Tomaszowskie Centrum Usług Społecznych II” nadal będziemy wpływać na poprawę życia i aktywizację społeczną naszych seniorów .

Liczba jednostek organizacyjnych pomocy i integracji społecznej o zasięgu lokalnym i o zasięgu ponadgminnym w podziale na instytucję prowadzącą

Jednostka	INNY PODMIOT PROWADZĄCY NA ZLECENIE GMINY - liczba jednostek	INNY PODMIOT PROWADZĄCY NA ZLECENIE POWIATU - liczba jednostek	PODMIOT PROWADZĄCY - GMINA - liczba jednostek	PODMIOT PROWADZĄCY - POWIAT - liczba jednostek
DOMY POMOCY SPOŁECZNEJ	0	0	0	0
MIESZKANIA CHRONIONE OGÓŁEM	0	0	9	0
NOCLEGOWNIE	0	0	0	0
OGRZEWALNIE	1	0	0	0
OŚRODKI INTERWENCJI KRYZYSOWEJ OGÓŁEM		0		0
OŚRODKI POMOCY SPOŁECZNEJ			1	
OŚRODKI WSPARCIA OGÓŁEM	0	0	2	0
PLACÓWKI SPECJALISTYCZNEGO PORADNICTWA OGÓŁEM		0		0
POWIATOWE CENTRA POMOCY RODZINIE				0
RODZINNE DOMY POMOCY	0			

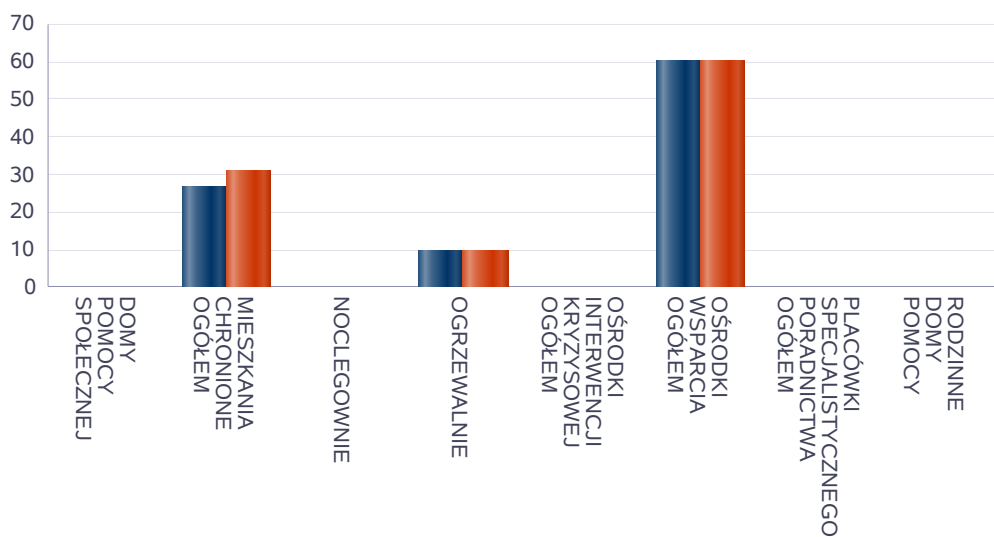
Liczba jednostek organizacyjnych pomocy i integracji społecznej



Liczba miejsc w jednostkach organizacyjnych pomocy i integracji społecznej o zasięgu lokalnym i o zasięgu ponadgminnym

Rodzaj placówki	liczba miejsc	liczba osób korzystających
DOMY POMOCY SPOŁECZNEJ	0	0
MIESZKANIA CHRONIONE OGÓŁEM	27	31
NOCLEGOWNIE	0	0
OGRZEWALNIE	10	10
OŚRODKI INTERWENCJI KRYZYSOWEJ OGÓŁEM		0
OŚRODKI WSPARCIA OGÓŁEM	60	60
PLACÓWKI SPECJALISTYCZNEGO PORADNICTWA OGÓŁEM		0
RODZINNE DOMY POMOCY	0	0

Liczba miejsc w jednostkach organizacyjnych pomocy i integracji społecznej o zasięgu lokalnym i o zasięgu ponadgminnym

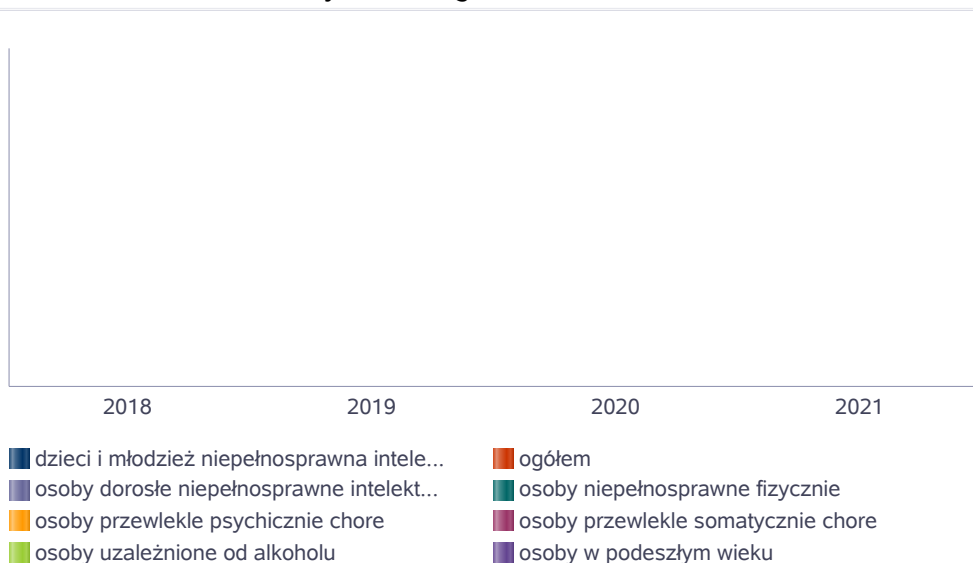


Nasylenie usługami w DPS

Wskaźnik obliczany jako stosunek liczby osób umieszczonych w DPS pomnożony przez 100 do sumy liczby osób umieszczonych w DPS i liczby oczekujących

Grupa osób	Wskaźnik nasycenia usługami w DPS-ach wyrażony w %			
	2018	2019	2020	2021
ogółem				
osoby w podeszłym wieku				
osoby przewlekle somatycznie chore				
osoby przewlekle psychicznie chore				
osoby dorosłe niepełnosprawne intelektualnie				
dzieci i młodzież niepełnosprawna intelektualnie				
osoby niepełnosprawne fizycznie				
osoby uzależnione od alkoholu				

Nasylenie usługami w DPS-ach

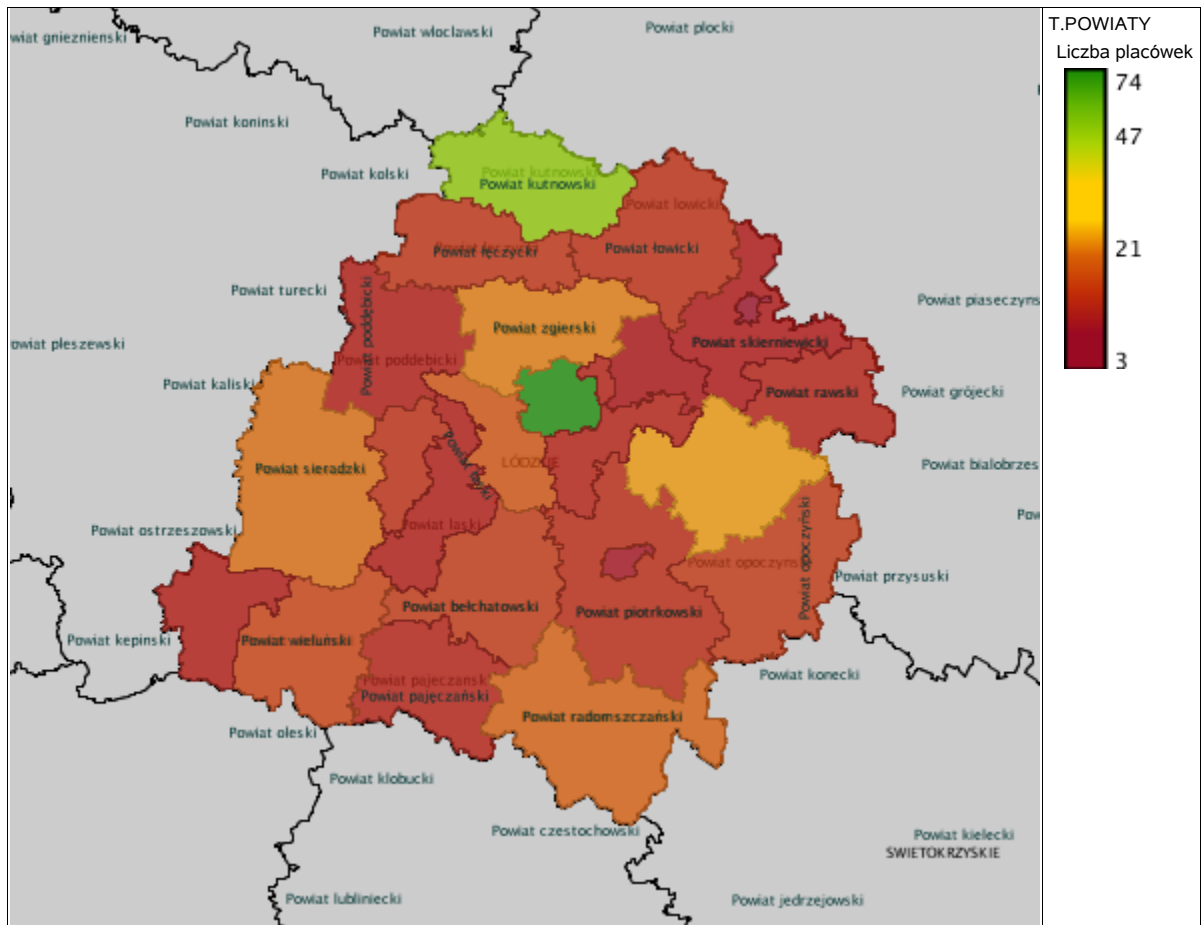


Rozmieszczenie jednostek organizacyjnych pomocy i integracji społecznej o zasięgu ponadgminnym

Powiat	Ogółem	DOMY POMOCY SPOŁ.	MIESZK. CHRO - NIONE OG.	NOCLE - GOWNIE	OGRZE - WALNIE	OŚR. INTER - WENCJI KRYZYS. OG.	OŚR. POM. SPOŁ.	OŚRODKI WSPARCIA OGÓŁEM	PLAC. SPEC. PORAD.	POWIAT. CENTRA POM. RODZ.	RODZ. DOMY POM.
Powiat bełchatowski	13	0	2	0	0		8	3			0
Powiat brzeziński	6	0	0	0	0		5	1			0
Powiat kutnowski	48	0	32	1	1		11	3			0
Powiat m. Piotrków Trybunalski	3	0	0	0	0		1	2			0
Powiat m. Skierniewice	2	0	0	0	0		1	1			0
Powiat m. Łódź	54	0	19	0	0		1	33			1
Powiat opoczyński	14	0	0	0	0		8	6			0
Powiat pabianicki	18	0	2	1	0		7	8			0
Powiat pajęczański	9	0	0	0	0		8	1			0
Powiat piotrkowski	12	0	0	0	0		11	1			0
Powiat poddębicki	6	0	0	0	0		6	0			0
Powiat radomszczański	21	0	0	0	0		14	7			0
Powiat rawski	9	0	0	0	0		6	3			0
Powiat sieradzki	21	0	3	0	1		11	6			0
Powiat skierniewicki	9	0	0	0	0		9	0			0
Powiat tomaszowski (łódzkie)	24	0	9	0	1		11	3			0
Powiat wieluński	17	0	0	0	0		10	7			0
Powiat wierszowski	8	0	0	0	0		7	1			0
Powiat zduńskowolski	8	0	1	0	0		4	3			0
Powiat zgierski	19	0	2	1	1		9	6			0
Powiat łaski	8	0	0	0	0		5	3			0
Powiat łowicki	13	0	0	1	0		10	2			0
Powiat łódzki wschodni	8	0	0	0	0		6	2			0
Powiat łęczycki	13	0	0	0	0		8	5			0

Powiat	Ogółem	DOMY POMOCY SPOŁ.	MIESZK. CHRO - NIONE OG.	NOCLE - GOWNIE	OGRZE - WALNIE	OŚR. INTER - WENCJI KRYZYS. OG.	OŚR. POM. SPOŁ.	OŚRODKI WSPARCIA OGÓŁEM	PLAC. SPEC. PORAD.	POWIAT. CENTRA POM. RODZ.	RODZ. DOMY POM.
Powiat bełchatowski	4	2	1	0	0	0		0	0	1	
Powiat brzeziński	3	2	0	0	0	0		0	0	1	56

Powiat	Ogółem	DOMY POMOCY SPOŁ.	MIESZK. CHRO - NIONE OG.	NOCLE - GOWNIE	OGRZE - WALNIE	OŚR. INTER - WENCJI KRYZYS. OG.	OŚR. POM. SPOŁ.	OŚRODKI WSPARCIA OGÓŁEM	PLAC. SPEC. PORAD.	POWIAT. CENTRA POM. RODZ.	RODZ. DOMY POM.
Powiat kutnowski	7	6	0	0	0	0		0	0	1	
Powiat m. Piotrków Trybunalski	3	1	0	0	0	1		1	0	0	
Powiat m. Skierniewice	1	1	0	0	0	0		0	0	0	
Powiat m. Łódź	20	15	0	0	0	0		1	4	0	
Powiat opoczyński	3	2	0	0	0	0		0	0	1	
Powiat pabianicki	4	2	0	0	0	0		1	0	1	
Powiat pajęczański	3	1	0	0	0	0		1	0	1	
Powiat piotrkowski	2	1	0	0	0	0		0	0	1	
Powiat poddębicki	5	1	0	0	0	1		2	0	1	
Powiat radomszczański	3	2	0	0	0	0		0	0	1	
Powiat rawski	3	0	1	0	0	1		0	0	1	
Powiat sieradzki	5	3	0	0	0	0		1	0	1	
Powiat skierniewicki	1	0	0	0	0	0		0	0	1	
Powiat tomaszowski (łódzkie)	8	2	3	0	0	1		1	0	1	
Powiat wieluński	2	1	0	0	0	0		0	0	1	
Powiat wierszowski	3	1	0	0	0	0		1	0	1	
Powiat zduńskowolski	7	2	0	0	0	1		3	0	1	
Powiat zgierski	9	4	1	0	0	0		2	1	1	
Powiat łaski	3	1	0	0	0	1		0	0	1	
Powiat łowicki	2	1	0	0	0	0		0	0	1	
Powiat łódzki wschodni	4	2	0	0	0	0		1	0	1	
Powiat łęczycki	3	2	0	0	0	0		0	0	1	



ZASOBY INSTYTUCJONALNE POMOCY I WSPARCIA

WYSZCZEGÓLNIENIE		Rok 2020	Rok oceny 2021	Prognoza 2022
OŚRODKI WSPARCIA - OGÓŁEM				
Liczba miejsc w placówkach ogółem	1	65	99	99
Liczba osób korzystających	2	102	99	99
Liczba osób oczekujących (wg stanu na 31 grudnia danego roku)	3	0	0	0
Liczba decyzji odmownych (wg stanu na 31 grudnia danego roku)	4	0	0	0
Kadra placówek - liczba osób zatrudnionych ogółem (wg stanu na 31 grudnia danego roku)	5	17	24	24
Roczny koszt prowadzenia i utrzymania placówek (w złotych)	6	443 928	633 780	633 780
W TYM (z wierszy 1-6, dotyczy wierszy 7-27):				
ŚRODOWISKOWE DOMY SAMOPOMOCY				
Liczba miejsc w placówkach ogółem	7	0	0	0
Liczba osób korzystających	8	0	0	0
Liczba osób umieszczonych	9	0	0	0
Liczba osób oczekujących (wg stanu na 31 grudnia danego roku)	10	0	0	0
Kadra placówek - liczba osób zatrudnionych ogółem (wg stanu na 31 grudnia danego roku)	11	0	0	0
Roczny koszt prowadzenia i utrzymania placówek (w złotych)	12	0	0	0
DZIENNE DOMY POMOCY				
Liczba miejsc w placówkach ogółem	13	30	60	60
Liczba osób korzystających	14	27	60	60
Liczba osób oczekujących (wg stanu na 31 grudnia danego roku)	15	0	0	0
Kadra placówek - liczba osób zatrudnionych ogółem (wg stanu na 31 grudnia danego roku)	16	12	18	18
Roczny koszt prowadzenia i utrzymania placówek (w złotych)	17	108 366	235 827	235 827
KLUBY SAMOPOMOCY				
Liczba miejsc w placówkach ogółem	18	0	0	0
Liczba osób korzystających	19	0	0	0
Liczba osób oczekujących (wg stanu na 31 grudnia danego roku)	20	0	0	0
Kadra placówek - liczba osób zatrudnionych ogółem (wg stanu na 31 grudnia danego roku)	21	0	0	0
Roczny koszt prowadzenia i utrzymania placówek (w złotych)	22	0	0	0
SCHRONISKA DLA OSÓB BEZDOMNYCH I SCHRONISKA DLA OSÓB BEZDOMNYCH Z USŁUGAMI OPIEKUŃCZYMI				
Liczba miejsc w placówkach ogółem	23	35	39	39
Liczba osób korzystających	24	75	39	39
Liczba osób skierowanych w wyniku eksmisji	25	0	0	0
Kadra placówek - liczba osób zatrudnionych ogółem (wg stanu na 31 grudnia danego roku)	26	5	6	6
Roczny koszt prowadzenia i utrzymania placówek (w złotych)	27	335 562	397 953	397 953
OGRZEWALNIE				

WYSZCZEGÓLNIENIE		Rok 2020	Rok oceny 2021	Prognoza 2022
Liczba miejsc w placówkach ogółem	28	10	10	10
Liczba osób korzystających	29	93	67	67
Kadra placówek - liczba osób zatrudnionych ogółem (wg stanu na 31 grudnia danego roku)	30	4	5	5
Roczny koszt prowadzenia i utrzymania placówek (w złotych)	31	78 946	85 444	85 444
NOCLEGOWNIE				
Liczba miejsc w placówkach ogółem	32	0	0	0
Liczba osób korzystających	33	0	0	0
Liczba osób skierowanych w wyniku eksmisji	34	0	0	0
Kadra placówek - liczba osób zatrudnionych ogółem (wg stanu na 31 grudnia danego roku)	35	0	0	0
Roczny koszt prowadzenia i utrzymania placówek (w złotych)	36	0	0	0

ZASOBY INSTYTUCJONALNE POMOCY i WSPARCIA (c.d.)

WYSZCZEGÓLNIENIE		Rok 2020	Rok oceny 2021	Prognoza 2022
DOMY POMOCY SPOŁECZNEJ				
Liczba miejsc w placówkach ogółem	1	0	0	0
Liczba osób korzystających	2	0	0	0
Liczba osób umieszczonych	3	0	0	0
Liczba osób oczekujących (wg stanu na 31 grudnia danego roku)	4	0	0	0
Liczba decyzji odmownych (wg stanu na 31 grudnia danego roku)	5	0	0	0
Kadra placówek - liczba osób zatrudnionych ogółem (wg stanu na 31 grudnia danego roku)	6	0	0	0
Roczny koszt prowadzenia i utrzymania placówek (w złotych)	7	0	0	0
MIESZKANIA CHRONIONE OGÓLEM				
Liczba miejsc w placówkach ogółem	8	19	27	27
Liczba osób korzystających	9	19	27	27
Liczba osób umieszczonych	10	24	27	27
Liczba osób oczekujących (wg stanu na 31 grudnia danego roku)	11	0	0	0
Kadra placówek - liczba osób zatrudnionych ogółem (wg stanu na 31 grudnia danego roku)	12	0	1	1
Roczny koszt prowadzenia i utrzymania placówek (w złotych)	13	0	0	0
OŚRODKI INTERWENCJI KRYZYSOWEJ OGÓLEM (powiatowe)				
Liczba miejsc w placówkach ogółem	14			
Liczba osób korzystających	15			
PLACÓWKI SPECJALISTYCZNEGO PORADNICTWA (powiatowe)				
Liczba osób korzystających	16			
Kadra placówek - liczba osób zatrudnionych ogółem (wg stanu na 31 grudnia danego roku)	17			
Roczny koszt prowadzenia i utrzymania placówek (w złotych)	18			

WYSZCZEGÓLNIENIE		Rok 2020	Rok oceny 2021	Prognoza 2022
PLACÓWKI WSPARCIA DZIENNEGO				
Liczba miejsc w placówkach ogółem	19	135	105	105
Liczba osób korzystających	20	135	24	24
Kadra placówek - liczba osób zatrudnionych ogółem (wg stanu na 31 grudnia danego roku)	21	20	20	20
Roczny koszt prowadzenia i utrzymania placówek (w złotych)	22	269 119	194 969	194 969
PLACÓWKI OPIEKUNCZO-WYCHOWAWCZE OGÓŁEM				
Liczba miejsc w placówkach ogółem	23	X	X	X
Liczba osób korzystających	24	X	X	X
Kadra placówek - liczba osób zatrudnionych ogółem (wg stanu na 31 grudnia danego roku)	25	X	X	X
Roczny koszt prowadzenia i utrzymania placówek (w złotych)	26	X	X	X
W tym: PLACÓWKI TYPU RODZINNEGO				
Liczba miejsc w placówkach ogółem	27	X	X	X
Liczba osób korzystających	28	X	X	X
Kadra placówek - liczba osób zatrudnionych ogółem (wg stanu na 31 grudnia danego roku)	29	X	X	X
Roczny koszt prowadzenia i utrzymania placówek (w złotych)	30	X	X	X
CENTRUM INTEGRACJI SPOŁECZNEJ				
Liczba uczestników zajęć	31	0	0	0
KLUB INTEGRACJI SPOŁECZNEJ				
Liczba uczestników zajęć	32	53	0	0
WARSZTAT TERAPII ZAJĘCIOWEJ				
Liczba uczestników zajęć	33	0	0	0
Kadra placówek - liczba osób zatrudnionych ogółem (wg stanu na 31 grudnia danego roku)	34	0	0	0
Roczny koszt prowadzenia i utrzymania placówek (w złotych)	35	0	0	0
ZAKŁAD AKTYWNOŚCI ZAWODOWEJ				
Liczba uczestników zajęć	36	0	0	0

INNE INSTYTUCJE POMOCY I WSPARCIA

Rodzaj instytucji	Wyszczególnienie		Rok 2020	Rok oceny 2021	Prognoza 2022
Spółdzielnie socjalne dla których JST jest założycielem lub członkiem	Liczba spółdzielni socjalnych	1	0	0	0
	Liczba osób zatrudnionych w spółdzielniach socjalnych (ogółem wg stanu na 31 grudnia danego roku)	2	0	0	0
	W tym, z wiersza powyżej, liczba osób, o których mowa w art. 4 ust. 1 ustawy o spółdzielniach socjalnych, zatrudnionych w spółdzielniach socjalnych (wg stanu na 31 grudnia danego roku)	3	0	0	0
Liczba organizacji pozarządowych w obszarze włączenia społecznego działających na terenie JST	4		0	0	0

6. Kadra jednostki organizacyjnej pomocy społecznej

W roku 2021, kadra ośrodka pomocy społecznej liczyła 110 osób, w tym: kadra kierownicza 4 osoby, pracownicy socjalni 25 osób, pozostali pracownicy 81 osób.

Spośród zatrudnionych w ośrodku pomocy społecznej pracowników 64 posiada wykształcenie wyższe, 40 wykształcenie średnie, 6 wykształcenie zawodowe.

Specjalizację I i II stopnia w zawodzie pracownika socjalnego posiada 17 pracowników socjalnych.

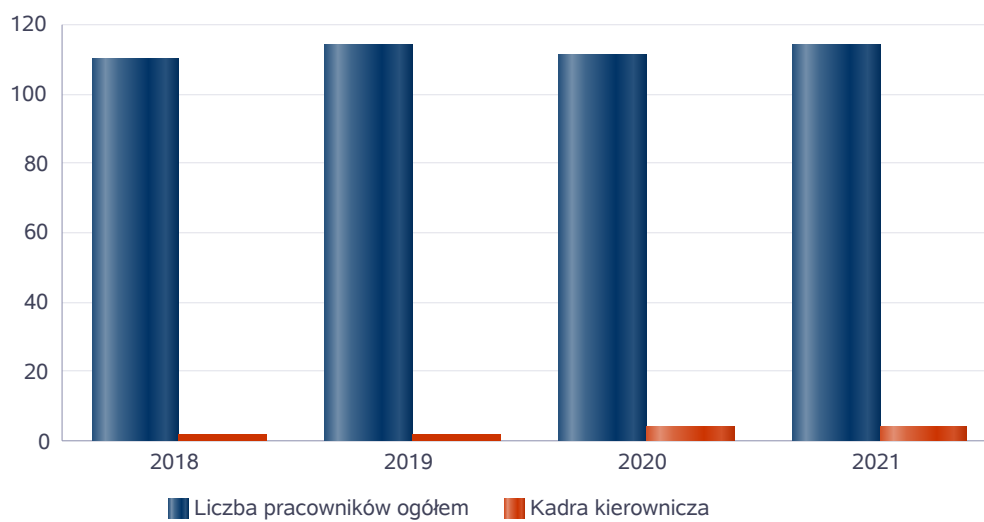
Wśród pracowników 4 osoby posiadają specjalizację z organizacji pomocy społecznej.

Poniżej prezentujemy w formie graficznej szczegółowe dane dotyczące liczby pracowników jednostki w tym: kadry kierowniczej, pracowników socjalnych, wskaźnika specjalizacji pracowników socjalnych.

Kadra jednostek organizacyjnych pomocy społecznej - osoby zatrudnione

Zatrudnieni	Liczba osób			
	2018	2019	2020	2021
Ogółem we wszystkich rodzajach placówek	108	112	107	110
Kierownicy, dyrektorzy, zastępcy	2	2	4	4

Kadra jednostek organizacyjnych pomocy społecznej - osoby zatrudnione



Kadra jednostek organizacyjnych pomocy społecznej

Rok	Wskaźnik
2016	61,76%
2017	60,61%
2018	62,96%
2019	85,19%
2020	85,19%
2021	88,00%



Czy ośrodek spełnia ustawy warunek 1 pracownik socjalny na 2000 osób lub 1 pracownik socjalny na 50 rodzin korzystających z pracy socjalnej i czy zatrudnia co najmniej 3 pracowników socjalnych

Rok	Czy spełniony warunek ustawy dot. pracowników socjalnych	Liczba mieszkańców wg GUS	Liczba rodzin w gminie korzystająca z pracy socjalnej	Liczba pracowników socjalnych
2017	Tak	63 238	1 742	33
2018	Nie	62 970	1 895	27
2019	Nie	62 649	1 446	27
2020	Tak	61 645	1 011	27
2021	Tak	60 860	1 216	25

6.1. Zatrudnienie pomocnicze w jednostce organizacyjnej pomocy społecznej

W roku oceny Miejski Ośrodek Pomocy Społecznej w Tomaszowie Mazowieckim nie zatrudniał osób w ramach subsydiowanego (roboty publiczne, prace interwencyjne i inne).

6.2. Zespoły pracy socjalnej i integracji społecznej w jednostce pomocy społecznej

W roku 2021 w jednostce pomocy społecznej funkcjonowało 5 zespołów problemowych, które liczyły 22 pracowników terenowych (w tym - 1 pracownik oddelegowany do Centrum Usług Społecznych); w tym 3 pracowników socjalnych oraz 20 specjalistów, o których mowa w artykule 110 ustęp 3 ustawy o pomocy społecznej:

- Zespół ds. przeciwdziałania przemocy w rodzinie – 3 pracowników;
- Zespół ds. osób bezrobotnych, uzależnionych i bezdomnych – 5 pracowników;
- Zespół ds. osób niepełnosprawnych – 5 pracowników;
- Zespół ds. osób starszych lub z długotrwałą chorobą i wymagających opieki – 6 pracowników;
- Zespół ds. rodzin wielodzietnych i niewydolnych wychowawczo – 3 pracowników.

Nad w/w pracownikami nadzór merytoryczny sprawowało 2 pracowników merytorycznych, którzy w ramach powierzonych obowiązków prowadzili korespondencje dotyczącą klientów MOPS, udzielali na bieżąco instruktażu merytorycznego pracownikom obsługującym klientów, prowadzili kontrolę nad prawidłowością przyznawanej pomocy.

Ponadto 4 pracowników socjalnych świadczy pracę w Tomaszowskim Centrum Usług Społecznych.

Do głównych zadań Zespołów problemowych należało:

- Kompleksowe rozeznanie potrzeb osób i rodzin oraz udzielanie pomocy społecznej w ramach ustawy o pomocy społecznej i ustawy o wspieraniu rodziny i systemie pieczy zastępczej;
- Zawieranie kontraktów socjalnych – pisemnej umowy zawartej z osobą ubiegającą się o pomoc, określającej uprawnienia i zobowiązania stron umowy, w ramach wspólnie podejmowanych działań zmierzających do przezwyciężenia trudnej sytuacji życiowej;
- Sporządzanie wywiadów środowiskowych wraz z wymaganą dokumentacją i wnioskowanie o pomoc społeczną zgodnie z obowiązującymi przepisami;
- Inicjowanie i nadzór nad realizacją zadań wynikających z obowiązujących aktów prawnych z zakresu pomocy społecznej;
- Przygotowywanie korespondencji do urzędów, instytucji, organizacji społecznych z zakresu pomocy społecznej;
- Inicjowanie działań zapobiegających degradacji osób, rodzin i grup;
- Przeciwdziałanie zagrożeniom społecznym i poszukiwanie nowych rozwiązań;
- Prowadzenie analiz i ocen zjawisk rodzących zapotrzebowanie na świadczenia z pomocy społecznej oraz wykorzystywanie ich w praktyce;
- Pobudzanie społecznej aktywności w zaspokajaniu niezbędnych potrzeb osób i rodzin;
- Udzielanie informacji, wskazówek i pomocy w zakresie rozwiązywania spraw życiowych osobom, które dzięki tej pomocy będą zdolne do samodzielnie przezwyciężać trudne sytuacje;
- Współdziałanie z organizacjami pozarządowymi i innymi instytucjami w zakresie rozwiązywania problemów społecznych;
- Tworzenie programów i projektów skierowanych na rozwiązywanie problemów społecznych w zakresie przydzielonych zadań;
- Stała współpraca z pozostałymi komórkami organizacyjnymi Ośrodka w zakresie realizacji zadań Statutowych;
- Współuczestnictwo w realizacji Miejskiej Strategii Rozwiązywania Problemów Społecznych oraz innych programów uchwalonych przez Radę Miejską Tomaszowa Maz.
- Wykonywanie innych zadań zleconych przez Dyrektora Ośrodka;
- Praca socjalna.

7. Środki finansowe na wydatki w pomocy społecznej i innych obszarach polityki społecznej w budżecie jednostki samorządu terytorialnego

W Gminie Miasto Tomaszów Mazowiecki środki finansowe wydatkowane na zadania z zakresu polityki społecznej wyniosły w 2021 roku 110.633.409,54 zł.

Poziom wydatków w stosunku do roku poprzedniego zmniejszył się o kwotę 332.820,81 zł.

W dziale 855 – Rodzina - wydatkowano 84.865.428,81 zł, co stanowi 76,71 % ogólnych wydatków w zakresie polityki społecznej.

W dziale 852 - Pomoc społeczna - wydatkowano 25.561.539,28 zł, co stanowi 23,10 % ogólnych wydatków w zakresie polityki społecznej.

W dziale 854 - Edukacja i opieka wychowawcza (stypendia i zasiłki szkolne) - wydatkowano 206.141,45 zł, co stanowi 0,19 % ogólnych wydatków w zakresie polityki społecznej.

Najwięcej środków wydano na następujące pozycje budżetowe:

1. Świadczenie wychowawcze „Rodzina 500+” (Rozdział 85501): 58.861.192,51 zł;
2. Świadczenia rodzinne, świadczenia z funduszu alimentacyjnego oraz składki na ubezpieczenia emerytalne i rentowe z ubezpieczenia społecznego (rozdział 85502): 24.265.267,56 zł;
3. Zasiłki i pomoc w naturze (rozdział 85214): 8.536.501,47 zł.

WYDATKI W OBSZARACH POLITYKI SPOŁECZNEJ W JEDNOSTKACH SAMORZĄDU TERYTORIALNEGO



- 855 - RODZINA
- 852 - POMOC SPOŁECZNA
- 851 - OCHRONA ZDROWIA
- 854 - EDUKACYJNA OPIEKA WYCHOWAWCZA
- 853 - POZOSTAŁE ZADANIA W ZAKRESIE POLITYKI SPOŁECZNEJ

WYDATKI W OBSZARACH POLITYKI SPOŁECZNEJ W OPS / PCPR



- 855 - RODZINA
- 852 - POMOC SPOŁECZNA
- 854 - EDUKACYJNA OPIEKA WYCHOWAWCZA
- 851 - OCHRONA ZDROWIA
- 853 - POZOSTAŁE ZADANIA W ZAKRESIE POLITYKI SPOŁECZNEJ

ŚRODKI FINANSOWE NA WYDATKI W POMOCY SPOŁECZNEJ I INNYCH OBSZARACH POLITYKI SPOŁECZNEJ W BUDŻECIE JEDNOSTKI SAMORZĄDU TERYTORIALNEGO
ZADANIA WŁASNE I ZADANIA ZLECONE - w złotych

WYSZCZEGÓLNIENIE		Rok 2020	Rok oceny 2021	Prognoza 2022
OGÓŁEM				
OGÓŁEM (działy)	1	113 578 313	112 424 155	112 424 155
W tym: w budżecie OPS/PCPR	2	110 966 230	110 633 410	110 633 410
851 - OCHRONA ZDROWIA				
85153 - Przeciwdziałanie narkomanii	3	27 300	54 050	54 050
w tym: w budżecie OPS / PCPR	4	0	0	0
85154 - Przeciwdziałanie alkoholizmowi	5	1 285 071	1 736 995	1 736 995
w tym: w budżecie OPS / PCPR	6	0	300	300
852 - POMOC SPOŁECZNA				
85202 - Domy pomocy społecznej	7	6 039 709	6 550 255	6 550 255
w tym: w budżecie OPS / PCPR	8	6 039 709	6 550 255	6 550 255
85203 - Ośrodki Wsparcia	9	0	0	0
w tym: w budżecie OPS / PCPR	10	0	0	0
85205 - Zadania w zakresie przeciwdziałania przemocy w rodzinie	11	28 984	0	0
w tym: w budżecie OPS / PCPR	12	0	0	0
85213 - Składki na ubezpieczenie zdrowotne opłacane za osoby pobierające niektóre świadczenia z pomocy społecznej oraz za osoby uczestniczące w zajęciach w centrum integracji społecznej	13	340 869	310 256	310 256
w tym: w budżecie OPS / PCPR	14	340 869	310 256	310 256
85214 - Zasiłki okresowe, celowe i pomoc w naturze oraz składki na ubezpieczenia emerytalne i rentowe	15	2 220 746	1 986 247	1 986 247
w tym: w budżecie OPS	16	2 220 746	1 986 247	1 986 247
85215 - Dodatki mieszkaniowe	17	2 382 093	2 410 479	2 410 479
w tym: w budżecie OPS	18	2 382 093	2 410 479	2 410 479
85216 - Zasiłki stałe	19	4 282 129	3 867 108	3 867 108
w tym: w budżecie OPS	20	4 282 129	3 867 108	3 867 108
85218 - Powiatowe Centra Pomocy Rodzinie	21	X	X	X
w tym: w budżecie PCPR	22	X	X	X
85219 - Ośrodki Pomocy Społecznej	23	3 908 099	4 291 637	4 291 637
w tym: w budżecie OPS	24	3 908 099	4 291 637	4 291 637
85220 - Jednostki specjalistycznego poradnictwa, mieszkania chronione i ośrodki interwencji kryzysowej	25	0	0	0
w tym: w budżecie OPS / PCPR	26	0	0	0
85228 - Usługi opiekuńcze i specjalistyczne usługi opiekuńcze	27	381 244	504 791	504 791
w tym: w budżecie OPS / PCPR	28	381 244	504 791	504 791
85230 - Pomoc w zakresie dożywiania	29	1 753 604	1 968 614	1 968 614
w tym: w budżecie OPS	30	1 753 604	1 968 614	1 968 614
85231 - Pomoc dla cudzoziemców	31	0	0	0
w tym: w budżecie OPS / PCPR	32	0	0	0
W tym (z wiersza 31): Wydatki na pomoc dla cudzoziemców w celu integracji ze środowiskiem (cudzoziemcy, którzy uzyskali status uchodźcy lub ochronę uzupełniającą)	33	0	0	0
w tym: w budżecie OPS / PCPR	34	0	0	0
85232 - Centra Integracji Społecznej	35	0	0	0

WYSZCZEGÓLNIENIE		Rok 2020	Rok oceny 2021	Prognoza 2022
w tym: w budżecie OPS / PCPR	36	0	0	0
85278 - Usuwanie skutków klęsk żywiołowych	37	18 200	1 303 871	1 303 871
w tym: w budżecie OPS / PCPR	38	18 200	1 303 871	1 303 871
85295 - Pozostała działalność	39	1 566 464	2 368 282	2 368 282
w tym: w budżecie OPS / PCPR	40	1 566 464	2 368 282	2 368 282
853 - POZOSTAŁE ZADANIA W ZAKRESIE POLITYKI SPOŁECZNEJ				
85311 - Rehabilitacja zawodowa i społeczna osób niepełnosprawnych	41	0	0	0
w tym: w budżecie OPS / PCPR	42	0	0	0
85321 - Zespoły orzekania o niepełnosprawności	43	0	0	0
w tym: w budżecie dyspozycji OPS / PCPR	44	0	0	0
85324 - Państwowy Fundusz Rehabilitacji Osób Niepełnosprawnych	45	0	0	0
w tym: w budżecie OPS / PCPR	46	0	0	0
85395 - Pozostała działalność w zakresie polityki społecznej	47	0	0	0
w tym: w budżecie OPS / PCPR	48	0	0	0
854 - EDUKACYJNA OPIEKA WYCHOWAWCZA				
85415 - Pomoc materialna dla uczniów o charakterze socjalnym	49	323 133	206 142	206 142
w tym: w budżecie OPS / PCPR	50	323 133	206 142	206 142
85416 - Pomoc materialna dla uczniów o charakterze motywacyjnym	51	0	0	0
w tym: w budżecie OPS / PCPR	52	0	0	0
855 - RODZINA				
85501 - Świadczenie wychowawcze	53	59 715 224	58 861 192	58 861 192
w tym: w budżecie OPS / PCPR	54	59 715 224	58 861 192	58 861 192
85502 - Świadczenia rodzinne, świadczenie z funduszu alimentacyjnego oraz składki na ubezpieczenia emerytalne i rentowe z ubezpieczenia społecznego	55	24 514 179	24 347 983	24 347 983
w tym: w budżecie OPS / PCPR	56	24 514 179	24 347 983	24 347 983
85504 - Wspieranie rodziny	57	2 268 826	240 153	240 153
w tym: w budżecie OPS / PCPR	58	2 268 826	240 153	240 153
85516 - Tworzenie i funkcjonowanie żłobków	59	1 270 728	0	0
w tym: w budżecie OPS / PCPR	60	0	0	0
85516 - Tworzenie i funkcjonowanie klubów dziecięcych	61	0	0	0
w tym: w budżecie OPS / PCPR	62	0	0	0
85516 - Dzienni opiekunowie	63	0	0	0
w tym: w budżecie OPS / PCPR	64	0	0	0
85508 - Rodziny zastępcze	65	1 043 075	1 173 000	1 173 000
w tym: w budżecie OPS / PCPR	66	1 043 075	1 173 000	1 173 000
85510 - Działalność placówek opiekuńczo-wychowawczych	67	0	0	0
w tym: w budżecie OPS / PCPR	68	0	0	0
85513 - Składki na ubezpieczenie zdrowotne opłacane za osoby pobierające niektóre świadczenia rodzinne, zgodnie z przepisami ustawy o świadczeniach rodzinnych oraz za osoby pobierające zasiłki dla opiekunów, zgodnie z przepisami ustawy z dnia 4	69	208 636	243 100	243 100

WYSZCZEGÓLNIENIE		Rok 2020	Rok oceny 2021	Prognoza 2022
kwietnia 2014 r. o ustaleniu i wypłacie zasiłków dla opiekunów				
w tym: w budżecie OPS / PCPR	70	208 636	243 100	243 100
85514 - Składki na ubezpieczenie zdrowotne opłacane za osoby przebywające na urlopach wychowawczych, za osoby zatrudnione jako nianie oraz za osoby sprawujące osobistą opiekę nad dzieckiem	71	0	0	0
w tym: w budżecie OPS / PCPR	72	0	0	0
85578 Usuwanie skutków klęsk żywiołowych	73	0	0	0
w tym: w budżecie OPS / PCPR	74	0	0	0

8. Aktywność projektowo-konkursowa jednostki organizacyjnej pomocy społecznej

Aktywność projektowo-konkursowa jednostki organizacyjnej pomocy społecznej polega na realizacji projektów finansowanych z Europejskiego Funduszu Społecznego, udziału w konkursach ogłaszanych przez Ministerstwo Rodziny i Polityki Społecznej oraz na realizacji programów osłonowych.

W roku oceny Miejski Ośrodek Pomocy Społecznej w Tomaszowie Mazowieckim kontynuował realizację projektu partnerskiego dotyczącego usług społecznych i zdrowotnych zarówno dla mieszkańców miasta jak i całego powiatu tomaszowskiego.

Kontynuowano również realizację kolejnego projektu pn. „Tomaszowskie Centrum Usług Społecznych II” skierowanego do osób niesamodzielnych, starszych, z niepełnosprawnościami. Na realizację zadań przewidzianych w wyżej wymienionych projektach pozyskano dofinansowanie ze środków Europejskiego Funduszu Społecznego w ramach Regionalnego Programu Operacyjnego Województwa Łódzkiego na lata 2014-2020.

W 2021 r. zakończono realizację projektu „Tomaszowskie Centrum Usług Społecznych”, który umożliwił udzielenie wsparcia łącznie 806 osobom w wieku powyżej 50 lat, zamieszkującym na terenie miasta jak i powiatu tomaszowskiego w zakresie różnego rodzaju usług społecznych i zdrowotnych. Pozyskane w ramach ww. projektu dofinansowanie pozwoliło na wyremontowanie, wyposażenie i funkcjonowanie Domu Dziennego Pobytu mieszczącego się przy ul. Św. Antoniego 55. W nowocześnie wyposażonych salach odbywały się również zajęcia w ramach utworzonego Klub Seniora. Do prowadzenia działań na rzecz osób szczególnie potrzebujących zaangażowano wykwalifikowaną kadrę świadczącą pomoc w formie usług opiekuńczych, specjalistycznych usług opiekuńczych oraz usług asystenckich, które wykonywane są w miejscu zamieszkania. Zakupiono i przekazano uczestnikom systemy przywoławcze – „przyciski SOS” umożliwiające wezwanie pomocy osobom samotnym w sytuacjach zagrożenia zdrowia i życia oraz karty życia. W ramach projektu prowadzona była wypożyczalnia sprzętu pierwszej potrzeby, z której bezpłatnie mogą skorzystać wszyscy uczestnicy projektu. Ponadto Partnerzy zapewnili uczestnikom możliwość skorzystania z wypożyczalni sprzętu rehabilitacyjnego czy też bezpłatnych porad psychologicznych i prawnych. Uczestnicy projektu objęci byli pracą socjalną. Mając na uwadze stan epidemii w związku z zakażeniami wirusem SARS-CoV-2 wprowadzony rozporządzeniem Ministra Zdrowia z dnia 20 marca 2020 r. w sprawie ogłoszenia na obszarze Rzeczypospolitej Polskiej stanu epidemii realizacja projektu została wydłużona i zakończyła się 29 maja 2021 roku. Wysokość wydatkowanych i rozliczonych kosztów na zakończenie realizacji projektu wyniosła 4 211 662,55 zł, w tym dofinansowanie 3 786 904,13 zł oraz wkład własny wszystkich partnerów 424 758,42 zł.

Kontynuowano realizację rozpoczętego od 1 lipca 2020 roku kolejnego projektu pn. „Tomaszowskie Centrum Usług Społecznych II”, którego celem jest rozwój usług medyczno-opiekuńczych dla osób niesamodzielnych, starszych, z niepełnosprawnościami służących zaspokojeniu rosnących potrzeb wynikających z niesamodzielności w wymiarze społecznym oraz poprawa dostępu i wzrost jakości świadczonych usług na terenie powiatu tomaszowskiego. Realizatorem projektu jest MOPS w Tomaszowie Mazowieckim, czuwający nad działaniami podejmowanymi również przez Partnerów projektu. Do końca 2021 roku wsparcia w ramach projektu udzielono łącznie 336 osobom w wieku powyżej 50 lat, zamieszkującym na terenie miasta jak i powiatu tomaszowskiego. W ramach projektu kontynuowane jest finansowanie z środków zewnętrznych funkcjonowania Domu Dziennego Pobytu przy ul. Św. Antoniego 55 oraz możliwe było utworzenie w wyremontowanym i wyposażonym budynku mieszczącym się przy ul. Piłsudskiego 34 Domu Dziennego Pobytu II. Każdy z domów zapewnia kompleksową opiekę oraz aktywizację, zarówno w sferze fizycznej jak i społecznej 30 osobom. Do działań prowadzonych w DDP zaangażowano: terapeutów/opiekunów, pielęgniarkę, fizjoterapeutkę, masażystkę. Podopiecznym DDP zapewniono wyżywienie w postaci dwóch posiłków dziennie, materiały na zajęcia oraz atrakcje kulturalne w postaci wyjść do kina czy muzeum. W ramach utworzonych Klubów Seniora prowadzone są również: zajęcia ruchowe, warsztaty muzyczne, rękodzieła, teatralne, florystyczne, kulinarne, zdrowotne oraz z zakresu bezpieczeństwa. Uczestników projektu organizowane są również wyjazdy na basen, do teatru oraz wyjścia do kina. Do prowadzenia działań na rzecz osób szczególnie potrzebujących zaangażowano wykwalifikowaną kadrę świadczącą pomoc w formie usług opiekuńczych, specjalistycznych usług opiekuńczych oraz usług asystenckich, które wykonywane są w miejscu zamieszkania. W ramach projektu prowadzona jest wypożyczalnia sprzętu rehabilitacyjnego oraz pierwszej potrzeby, z których bezpłatnie mogą skorzystać wszyscy uczestnicy projektu. Dzięki pozyskanym środkom zostały wyremontowane i wyposażone pomieszczenia przeznaczone na mieszkania wspomagane. Mieszkania oraz budynek są dostępne architektonicznie dla osób z niepełnosprawnością ruchową. Dla uczestników przygotowano pokoje jedno- lub dwuosobowe wyposażone w aneks kuchenny i łazienkę oraz wspólny pokój telewizyjny. Zakupiono pełne wyposażenie mieszkań wspomaganych: meble, sprzęt AGD i RTV, pozostałe wyposażenie, jak również pościel, ręczniki, zestawy naczyń i przyborów kuchennych, z których będą korzystały uczestnicy. Mieszkania wspomagane są przeznaczone dla 8 osób zamieszkujących na terenie Miasta Tomaszowa Mazowieckiego, które ze względu na wiek, stan zdrowia lub niepełnosprawność wymagają opieki lub wsparcia. Uczestnicy przebywający w mieszkaniach wspomaganych

otrzymają codzienne żywienie w formie dwudaniowego obiadu, środki czystości i środki higieniczne, jak również świadczone na ich rzecz będą usługi opiekuńcze, praca socjalna oraz poradnictwo specjalistyczne.

Projekt będzie realizowany do 30 czerwca 2023 roku, a jego wartość wynosi 8 263 728,98 zł, z czego pozyskane dofinansowanie stanowi kwotę 7 437 128,98 zł. Do końca grudnia 2021 r. rozliczono wydatki wszystkich zaangażowanych Partnerów projektu w łącznej wysokości 2 207 881,53 zł.

Program „Wspieraj Seniora”

W związku z obowiązującym w 2021 roku dalszym stanem epidemii wywołanej koronawirusem SARS-CoV-2, Ministerstwo Rodziny i Polityki Społecznej kierując się troską o bezpieczeństwo osób starszych przygotowało na rok 2021 program wspierający ochronę zdrowia i życia osób powyżej 70 roku życia pn: „Wspieraj Seniora”.

Program adresowany był do:

osób w wieku 70 lat i więcej, które pozostaną w domu w związku z zagrożeniem zakażeniem Covid-19, w szczególnych przypadkach osoby poniżej 70 roku życia.

W ramach Programu została uruchomiona specjalna infolinia dedykowana seniorom.

Miejski Ośrodek Pomocy Społecznej brał czynny udział w 2021r. w w/w programie. Z programu „Wspieraj seniora” skorzystało łącznie 67osób.

Zgłoszenia były przyjmowane telefonicznie .Udzielono pomocy zgodnie z potrzebami klientów w formie zakupów spożywczych, realizacji recept, paczek żywnościowych, porad w ramach pracy socjalnej.

Powyżej 70 r.ż paczki dostarczono do 26 osób, natomiast poniżej 70 r.ż z tej formy pomocy skorzystało 13 osób. Zakupy wykonano 10 osobom powyżej 70 r.ż oraz 5 osobom poniżej 70 r.ż. 3 osoby zgłoszone w ramach programu otrzymało pomoc w formie usług opiekuńczych z uwagi na szeroki zakres zgłoszonych potrzeb przez w/w.

Ponadto przyjęto zgłoszenia telefoniczne od 30 osób, przebywających na kwarantannie lub w izolacji którym , dostarczono paczki żywnościowe, realizowano recepty i zakupy spożywcze.

9. Współpraca z organizacjami pozarządowymi - zadania zlecone w obszarze pomocy i wsparcia

W gminie miasto Tomaszów Mazowiecki zlecono organizacji pozarządowej Towarzystwu Pomocy im. św. Brata Alberta Kołem Tomaszowskim z siedzibą w Tomaszowie Mazowieckim ul. Luboszevska 71 w trybie działalności pożytku publicznego realizację zadania publicznego.

Działania mające na celu zapewnienie całodobowego schronienia, posiłku oraz niezbędnego wyposażenia osobom bezdomnym, a także prowadzenia działań długofalowych mających na celu przywrócenie do życia w naturalnym środowisku lub rodzinie osób objętych pomocą.

Roczny koszt prowadzenia i utrzymania placówki wynosi: 397 953,15 zł, z czego 350 000,00 zł to wysokość dotacji z budżetu Miasta dla organizacji pozarządowej Koło Tomaszowskie Towarzystwa Pomocy im. Św. Brata Alberta.

– prowadzenie Schroniska dla bezdomnych mężczyzn ul. Luboszevska 71, na kwotę: 397.983,15 zł.

Ponadto powyższa organizacja prowadzi ogrzewalnię dla osób bezdomnych. Roczny koszt prowadzenia i utrzymania placówki wynosi: 85.444,00 zł.

10. Wnioski końcowe

Opracowanie Oceny Zasobów Pomocy Społecznej jest corocznym od 2012 roku obowiązkiem ustawowym gmin, powiatów i samorządu województwa.

Ocena zasobów pomocy społecznej dla Gminy Miasto Tomaszów Mazowiecki za 2021 rok została przygotowana na podstawie danych zebranych przez Ośrodek Pomocy Społecznej za pośrednictwem systemu Centralnej Aplikacji Statystycznej MRPiPS. Przedstawione w niniejszym dokumencie dane ukazują lokalną sytuację społeczną oraz problemy i potrzeby Gminy Miasto Tomaszów Mazowiecki z zakresu polityki społecznej w ujęciu poszczególnych sektorów.

Przedłożenie sprawozdania przez jednostki pomocy społecznej obliguje jednocześnie do sporządzenia najważniejszych wniosków i rekomendacji, jako podstaw do rozwoju, modyfikacji i wdrożenia wybranych działań:

- Rekomenduje się dalszy rozwój systemu opieki dla osób starszych poprzez m. in. zwiększenie miejsc w oddziale opiekuńczym ZPO. Jest to konieczne ze względu na zwiększającą się liczbę osób wymagających hospitalizacji

- Utworzenie oddziału geriatryi dałoby możliwość właściwej opieki medycznej dla osób w podeszłym wieku, adekwatnej do potrzeb tej grupy społecznej.

- Zauważalny jest wzrost liczby osób chętnych i korzystających z usług opiekuńczych w miejscu zamieszkania. Osoby samotne i długotrwale chore wymagają pomocy w formie usług opiekuńczych. W tym celu wskazane jest nawiązanie współpracy z podmiotami niepublicznymi, organizacjami pozarządowymi , które mogłyby świadczyć usługi opiekuńcze głównie poza godzinami standardowymi (tj. od 7.30 do 15.30 – opiekunki zatrudnione przez MOPS), w dni wolne od pracy – soboty, niedziele, święta oraz wydłużenie świadczenia tych usług do godzin wieczornych.

- Wysokie koszty finansowe ponoszone za osoby umieszczone w domach pomocy społecznej. Wzrost utrzymania mieszkańca dps przy jednoczesnym nieznacznym udziale w partycypacji w kosztach członków najbliższej rodziny, powoduje podwyższenie wydatków Gminy Miasto Tomaszów Mazowiecki na realizację tego zadania i konieczność planowania wzrostu wydatków na lata kolejne (poszerzenie oferty usług daje możliwość pozostawienia osoby w środowisku rodzinnym i obniża koszty opłat za dps).

- Istotną potrzebą na terenie Gminy Miasto jest rozbudowa schroniska w celu stworzenia miejsc pobytu dla osób bezdomnych z usługami opiekuńczymi wymagających opieki i wsparcia.

- Brak podmiotu medycznego/ hospicjum o charakterze stacjonarnym zapewniającego opiekę paliatywną dla pacjentów przewlekłe oraz nieuleczalnie chorych oraz ich rodzin.

- Zasoby lokalowe Gminy Miasto Tomaszów Mazowiecki nie są dostosowane do potrzeb osób i rodzin o najniższych dochodach. Z tego też względu konieczna jest zmiana polityki mieszkaniowej oraz polityki czynszowej w lokalach dla osób i rodzin o niskich dochodach, która pozwoli na przeciwdziałanie zjawisku bezdomności zwłaszcza osób i rodzin z zadłużeniami czynszowymi oraz ułatwi proces uzyskania lokalu z zasobów Gminy.

- Dysfunkcjonalność rodzin powoduje często konieczność umieszczenia dziecka w pieczy zastępczej. Zgodnie z obowiązującą ustawą o wspieraniu rodziny i systemie pieczy zastępczej Gmina została zobligowana do współfinansowania pobytu dziecka w rodzinie zastępczej, rodzinnym domu dziecka, placówce opiekuńczo-wychowawczej. Oznacza to duży wzrost nakładów

finansowych Gminy Miasto Tomaszów Mazowiecki na ten cel, której partycypacja w kosztach pobytu dzieci w ww. placówkach zwiększa się w zależności od długości pobytu dziecka w placówce. Obecnie od 3 roku pobytu dziecka w pieczy jest to 50% kosztów pobytu w pieczy.

- Bezaradność w sprawach opiekuńczo – wychowawczych pozostaje jednym z ważniejszych powodów korzystania z systemu pomocy społecznej. Odbudowanie prawidłowych relacji i umacnianie prawidłowych postaw rodzicielskich wymaga rozwoju usług wspierających i interwencyjnych oraz upowszechniania działań asystentów rodziny.

- Rekomenduje się promowanie działań zmierzających do podnoszenia kompetencji rodzicielskich. Podnoszenie świadomości społecznej na etapie profilaktyki, jak również dzieci i młodzieży szkolnej w zakresie radzenia sobie z trudnościami i problemami społecznymi oraz pomocy rodzinie na wczesnym etapie kryzysu. W tym celu konieczne jest wspieranie darmowego dostępu do poradnictwa specjalistycznego psychologicznego (zwłaszcza w obszarze nowych nałogów i uzależnień tj. internetu, gier komputerowych, fb, jedzenia), psychiatrycznego (całkowity brak psychiatry dziecięcego na terenie miasta i powiatu), prawnego i doradztwa dla osób zagrożonych wykluczeniem społecznym.

- Bieżąca i systematyczna analiza problemów społecznych Gminy, pozwala na dostosowanie kierunków podejmowanych działań do potrzeb takich jak prowadzenie placówki wsparcia dziennego dla dzieci i młodzieży. Pozyskanie zasobu lokalowego w postaci świetlicy (Centrum Młodzieżowe) ma wymiar wielofunkcyjny, którego wykorzystanie miałoby korzyści ekonomiczne i społeczne gdyż pozwoliłoby na dalszy rozwój działań wsparcia i opieki dla dzieci i młodzieży z terenu miasta.

- W związku z coraz większą liczbą zadań zleczanych jednostkom organizacyjnym pomocy społecznej w dalszym ciągu niezbędna jest stała profesjonalizacja kadry pomocy społecznej i podnoszenie kwalifikacji przez pracowników. Rola pracowników pomocy społecznej zmienia się wraz ze zmieniającymi się potrzebami społecznymi i wymaga podnoszenia i rozszerzenia kompetencji oraz aktywnej pracy socjalnej z uwzględnieniem indywidualnych potrzeb odbiorców, zróżnicowanym i kompleksowym wsparciem.

Wiąże się to z zwiększeniem nakładów finansowych na wynagrodzenia dla kadry całego sektora pomocy społecznej w tym również przyznanie dodatku za pracę w terenie dla asystentów rodziny.

PODSUMOWANIE

Przedłożony dokument wraz z rekomendacjami umożliwia samorządowi dokonać oceny i porównań złożonych zagadnień społecznych występujących w Gminie Miasto Tomaszów Mazowiecki.

Skala potrzeb i problemów lokalnych jest istotna w ujęciu zarówno społecznym, jak i instytucjonalnym. Kwestia określenia priorytetowych obszarów usług społecznych w dużej mierze zależy od potrzeb samych mieszkańców Gminy Miasto Tomaszowa Mazowieckiego.

Rozwiązaniem jest przygotowanie i wprowadzenie odpowiednio ukierunkowanych działań, które zależą od współpracy jednostek organizacyjnych pomocy społecznej, wykorzystaniu ich potencjału i posiadanych zasobów przy jednoczesnym sukcesywnym zwiększaniu nakładów finansowych na ich realizację.