

AN I KIERUNKÓW  
TRZENNEGO  
WIECKIEGO  
Nr LX/502/06  
MAZOWIECKIEGO  
06 r.

uwarunkowań i kierunków  
omaszowa Mazowieckiego

PLANEM



ANU

YM PRZEZNACZENIU

IANISTYCZNYCH

rodzinne

samochodowej

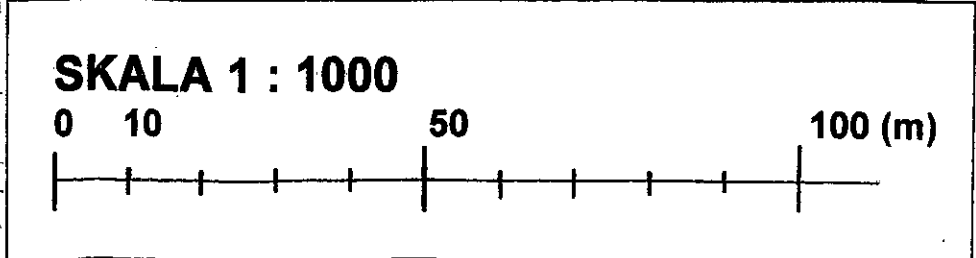
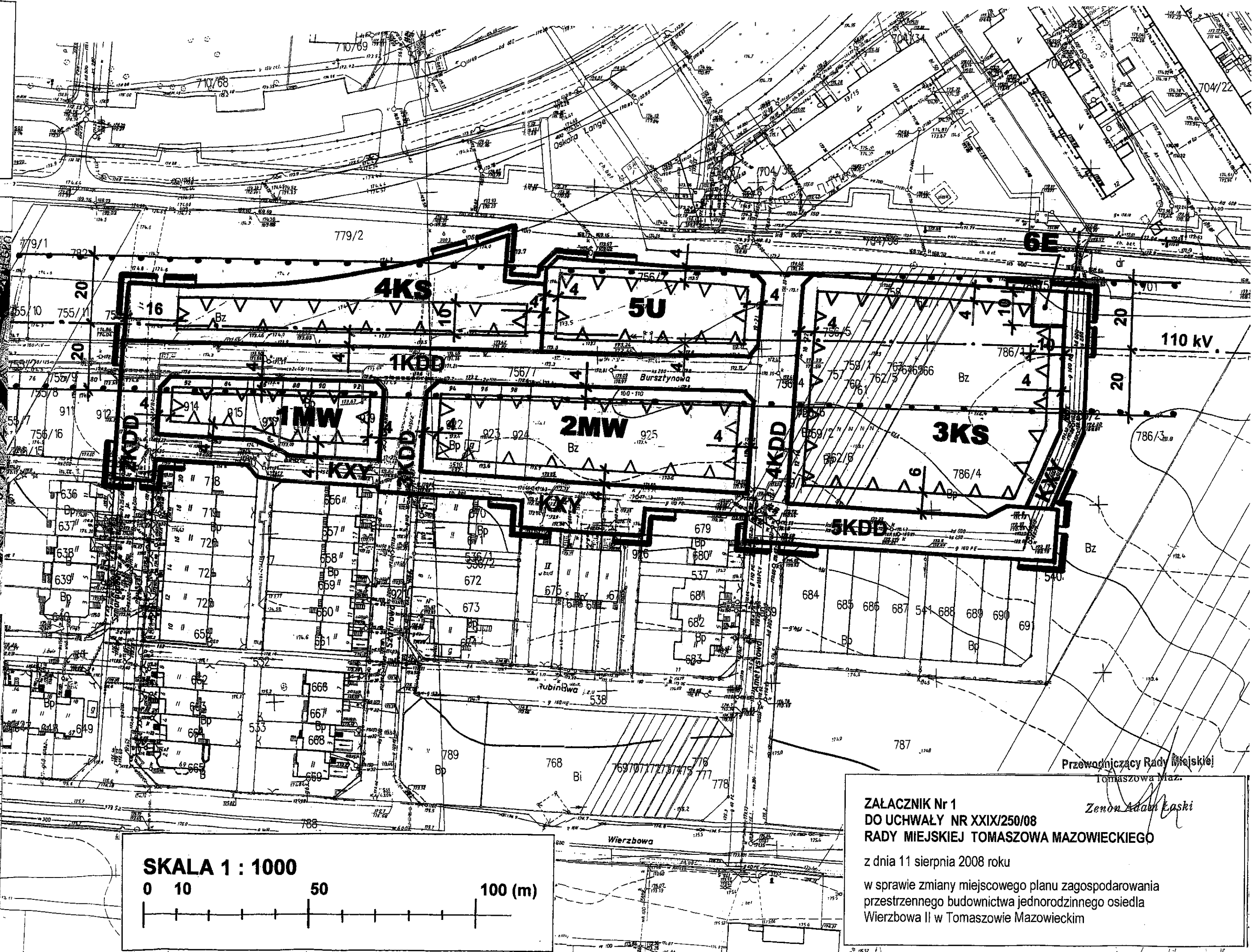
etyki

ej

INI I ELEKTROENERGETYCZNEJ

ANE DO DOCELOWEJ LIKWIDACJI

ACE USTALENIA PLANU



Przewodniczący Rady Miejskiej  
Tomaszowa Maz.


*Zenon Adam Łaski*

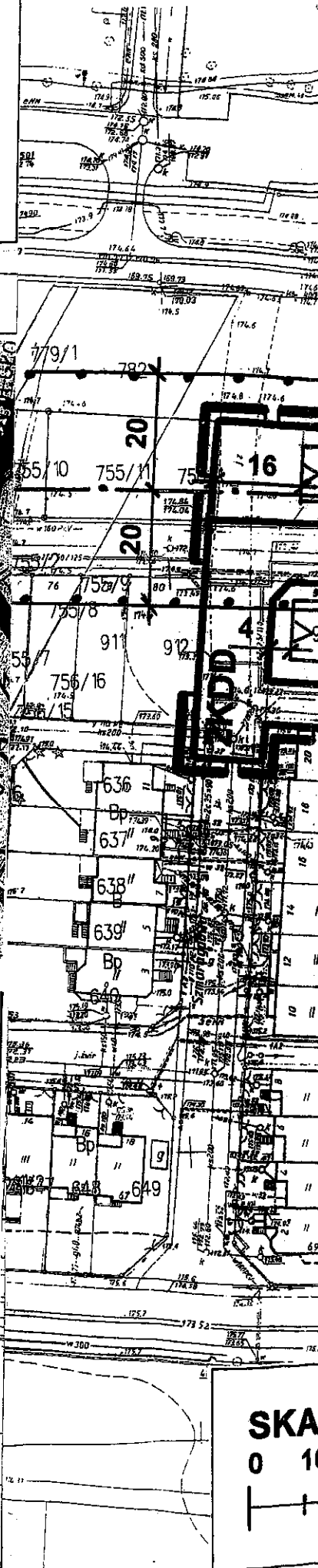
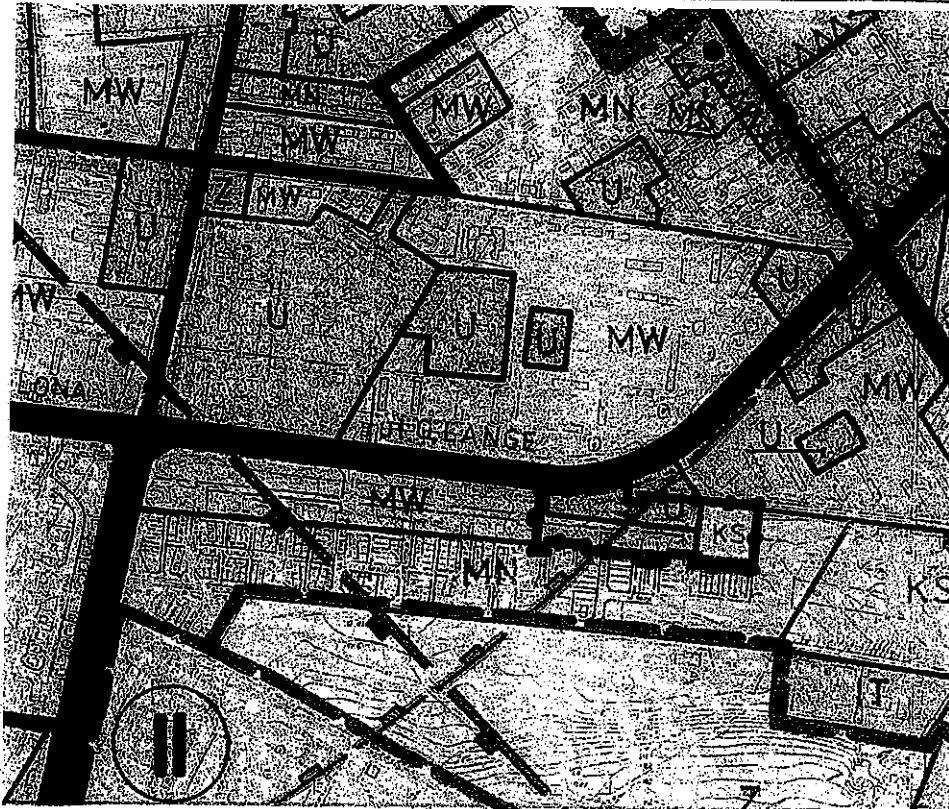
**ZAŁACZNIK Nr 1**  
**DO UCHWAŁY NR XXIX/250/08**  
**RADY MIEJSKIEJ TOMASZOWA MAZOWIECKIEGO**  
z dnia 11 sierpnia 2008 roku  
w sprawie zmiany miejscowego planu zagospodarowania  
przestrzennego budownictwa jednorodzinnego osiedla  
Wierzbowa II w Tomaszowie Mazowieckim

**WYRYS ZE STUDIUM UWARUNKOWAŃ I KIERUNKÓW  
ZAGOSPODAROWANIA PRZESTRZENNEGO  
MIASTA TOMASZOWA MAZOWIECKIEGO  
ZATWIERDZONEGO UCHWAŁĄ Nr LX/502/06  
RADY MIEJSKIEJ TOMASZOWA MAZOWIECKIEGO  
z dnia 1 sierpnia 2006 r.**







w sprawie zatwierdzenia zmiany w studium uwarunkowań i kierunków  
zagospodarowania przestrzennego miasta Tomaszowa Mazowieckiego

**SKALA 1 : 10 000**

 **GRANICE OBSZARU OBJĘTEGO PLANEM**



**OBOWIAZUJĄCE OZNACZENIA PLANU**

	<b>GRANICE OBSZARU OBJĘTEGO PLANEM</b>	
	<b>GRANICE JEDNOSTEK URBANISTYCZNYCH - LINIE ROZGRANICZAJĄCE TERENY O RÓŻNYM PRZEZNACZENIU</b>	
<b>SYMBOLE OKREŚLAJĄCE PRZEZNACZENIE JEDNOSTEK URBANISTYCZNYCH</b>		
1MW, 2MW	mieszkalnictwo wielorodzinne	
3 KS, 4 KS	obsługa komunikacji samochodowej	
5 U	usługi	
6 E	obsługa elektroenergetyki	
1KDD, 2KDD, 3KDD, 4KDD, 5KDD	drogi klasy dojazdowej	
KVV	ciągi pieszo - jezdne	
	NIEPRZEKRACZALNE LINIE ZABUDOWY	
	STREFY BEZPIECZEŃSTWA OD NAWIETRZNEJ LINII ELEKTROENERGETYCZNEJ	
	NAWIETRZNE LINIE ELEKTROENERGETYCZNE WSKAZANE DO DOCELOWEJ LIKWIDACJI	
	WARTOŚCI LICZBOWE PODANE W METRACH PRECYZUJĄCE USTALENIA PLANU	

**SKA  
0 10**

